

Số: 2308/2024/KBC-CK

Bắc Ninh, ngày 23 tháng 8 năm 2024

## CÔNG BỐ THÔNG TIN ĐỊNH KỲ

Kính gửi: - Ủy ban Chứng khoán Nhà nước;  
- Sở Giao dịch Chứng khoán thành phố Hồ Chí Minh;  
- Quý Cổ đông.

1. Tên tổ chức: Tổng Công ty Phát triển Đô thị Kinh Bắc – CTCP

- Mã chứng khoán: KBC
- Địa chỉ: Lô B7, KCN Quế Võ, phường Phương Liễu, thị xã Quế Võ, tỉnh Bắc Ninh, Việt Nam
- Điện thoại liên hệ: (0222) 3634034 Fax: (0222) 3634035
- E-mail: [info@kinhbaccity.vn](mailto:info@kinhbaccity.vn) Website: <http://www.kinhbaccity.vn>

2. Nội dung thông tin công bố:

Căn cứ vào các quy định hiện hành về công bố thông tin trên thị trường chứng khoán, Tổng Công ty Phát triển Đô thị Kinh Bắc – CTCP (KBC) xin trân trọng công bố thông tin về **Báo cáo tài chính 6 tháng đầu năm 2024 đã được soát xét** như sau:

- Báo cáo tài chính riêng 6 tháng đầu năm 2024 đã được soát xét
- Báo cáo tài chính hợp nhất 6 tháng đầu năm 2024 đã được soát xét

3. Thông tin này đã được công bố trên trang thông tin điện tử của công ty vào ngày 23/8/2024 tại đường dẫn <http://www.kinhbaccity.vn>.

Chúng tôi xin cam kết các thông tin công bố trên đây là đúng sự thật và hoàn toàn chịu trách nhiệm trước pháp luật về nội dung các thông tin đã công bố.

**Tài liệu đính kèm:**

Toàn văn tài liệu mục 2

**TM. TỔNG CÔNG TY PHÁT TRIỂN  
ĐÔ THỊ KINH BẮC – CTCP**  
Người được ủy quyền công bố thông tin  
**Phó Tổng Giám đốc**



**Phạm Phúc Hiếu**

# **Tổng Công ty Phát triển Đô thị Kinh Bắc - CTCP**

Báo cáo tài chính hợp nhất giữa niên độ

Cho giai đoạn tài chính sáu tháng kết thúc ngày 30 tháng 6 năm 2024



# Tổng Công ty Phát triển Đô thị Kinh Bắc - CTCP

Báo cáo tài chính hợp nhất giữa niên độ

Cho giai đoạn tài chính sáu tháng kết thúc ngày 30 tháng 6 năm 2024



# Tổng Công ty Phát triển Đô thị Kinh Bắc - CTCP

## MỤC LỤC

	<i>Trang</i>
Thông tin chung	1 - 2
Báo cáo của Ban Tổng Giám đốc	3
Báo cáo soát xét báo cáo tài chính hợp nhất giữa niên độ	4 - 5
Bảng cân đối kế toán hợp nhất giữa niên độ	6 - 9
Báo cáo kết quả hoạt động kinh doanh hợp nhất giữa niên độ	10
Báo cáo lưu chuyển tiền tệ hợp nhất giữa niên độ	11 - 12
Thuyết minh báo cáo tài chính hợp nhất giữa niên độ	13 - 66

11  
12  
HIỆ  
18  
T  
14

# Tổng Công ty Phát triển Đô thị Kinh Bắc - CTCP

## THÔNG TIN CHUNG

### CÔNG TY

Tổng Công ty Phát triển Đô thị Kinh Bắc - CTCP ("Công ty") là một công ty cổ phần được thành lập theo Luật Doanh nghiệp của Việt Nam theo Giấy Chứng nhận Đăng ký Kinh doanh số 2103000012 do Sở Kế hoạch và Đầu tư tỉnh Bắc Ninh cấp ngày 27 tháng 3 năm 2002 và các điều chỉnh sau đó với lần điều chỉnh gần nhất là Giấy Chứng nhận Đăng ký Doanh nghiệp điều chỉnh lần thứ 20 số 2300233993 do Sở Kế hoạch và Đầu tư tỉnh Bắc Ninh cấp ngày 9 tháng 4 năm 2024.

Hoạt động chính trong kỳ hiện tại của Công ty và các công ty con là đầu tư, xây dựng và kinh doanh cơ sở hạ tầng trong và ngoài khu công nghiệp ("KCN"), cho thuê, thuê mua nhà xưởng hoặc bán nhà xưởng do Công ty xây dựng trong khu công nghiệp, khu dân cư - đô thị, đầu tư tài chính và các hoạt động khác được đăng ký theo Giấy Chứng nhận Đăng ký Doanh nghiệp.

Công ty có trụ sở đăng ký tại Lô B7, Khu công nghiệp Quế Võ, phường Phương Liễu, thị xã Quế Võ, tỉnh Bắc Ninh, Việt Nam và chi nhánh Hồ Chí Minh tại số 20 Phùng Khắc Khoan, phường Đa Kao, quận 1, thành phố Hồ Chí Minh, Việt Nam.

Cổ phiếu của Công ty hiện đang được niêm yết tại Sở Giao dịch Chứng khoán Thành phố Hồ Chí Minh theo Quyết định số 153/QĐ-SGDHCM do Sở Giao dịch Chứng khoán Thành phố Hồ Chí Minh cấp ngày 7 tháng 12 năm 2009.

### HỘI ĐỒNG QUẢN TRỊ

Các thành viên Hội đồng Quản trị trong kỳ và vào ngày lập báo cáo này như sau:

Ông Đặng Thành Tâm	Chủ tịch Hội đồng Quản trị
Bà Nguyễn Thị Thu Hương	Thành viên
Ông Huỳnh Phát	Thành viên
Ông Lê Hoàng Lâm	Thành viên độc lập
Bà Đặng Nguyễn Quỳnh Anh	Thành viên

### BAN KIỂM SOÁT

Các thành viên Ban kiểm soát trong kỳ và vào ngày lập báo cáo này như sau:

Bà Nguyễn Bích Ngọc	Trưởng Ban kiểm soát
Bà Thế Thị Minh Hồng	Thành viên
Ông Trần Tiến Thành	Thành viên

### BAN TỔNG GIÁM ĐỐC

Các thành viên Ban Tổng Giám đốc trong kỳ và vào ngày lập báo cáo này như sau:

Bà Nguyễn Thị Thu Hương	Tổng Giám đốc
Ông Phan Anh Dũng	Phó Tổng Giám đốc
Ông Phạm Phúc Hiếu	Phó Tổng Giám đốc kiêm Kế toán trưởng
Bà Nguyễn Mỹ Ngọc	Phó Tổng Giám đốc

# Tổng Công ty Phát triển Đô thị Kinh Bắc - CTCP

THÔNG TIN CHUNG (tiếp theo)

## NGƯỜI ĐẠI DIỆN THEO PHÁP LUẬT

Người đại diện theo pháp luật của Công ty trong kỳ và vào ngày lập báo cáo này là ông Đặng Thành Tâm, Chủ tịch Hội đồng Quản trị. Bà Nguyễn Thị Thu Hương, Tổng Giám đốc đã được ông Đặng Thành Tâm ủy quyền ký báo cáo tài chính hợp nhất giữa niên độ kèm theo cho giai đoạn tài chính sáu tháng kết thúc ngày 30 tháng 6 năm 2024 theo Giấy ủy quyền số 0606.2/2024/KBC/UQ ngày 6 tháng 6 năm 2024.

## KIỂM TOÁN VIÊN

Công ty Trách nhiệm Hữu hạn Ernst & Young Việt Nam là công ty kiểm toán cho Công ty.

# Tổng Công ty Phát triển Đô thị Kinh Bắc - CTCP

## BÁO CÁO CỦA BAN TỔNG GIÁM ĐỐC

Ban Tổng Giám đốc Tổng Công ty Phát triển Đô thị Kinh Bắc - CTCP (“Công ty”) trình bày báo cáo này và báo cáo tài chính hợp nhất giữa niên độ của Công ty và các công ty con (sau đây được gọi chung là “Tập đoàn”) cho giai đoạn tài chính sáu tháng kết thúc ngày 30 tháng 6 năm 2024.

### TRÁCH NHIỆM CỦA BAN TỔNG GIÁM ĐỐC ĐỐI VỚI BÁO CÁO TÀI CHÍNH HỢP NHẤT GIỮA NIÊN ĐỘ

Ban Tổng Giám đốc chịu trách nhiệm đảm bảo báo cáo tài chính hợp nhất giữa niên độ cho từng giai đoạn tài chính phản ánh trung thực và hợp lý tình hình tài chính hợp nhất giữa niên độ, kết quả hoạt động kinh doanh hợp nhất giữa niên độ và tình hình lưu chuyển tiền tệ hợp nhất giữa niên độ của Tập đoàn. Trong quá trình lập báo cáo tài chính hợp nhất giữa niên độ này, Ban Tổng Giám đốc cần phải:


- ▶ lựa chọn các chính sách kế toán thích hợp và áp dụng các chính sách này một cách nhất quán;
- ▶ thực hiện các đánh giá và ước tính một cách hợp lý và thận trọng;
- ▶ nêu rõ các chuẩn mực kế toán áp dụng cho Tập đoàn có được tuân thủ hay không và tất cả những sai lệch trọng yếu so với những chuẩn mực này đã được trình bày và giải thích trong báo cáo tài chính hợp nhất giữa niên độ; và
- ▶ lập báo cáo tài chính hợp nhất giữa niên độ trên cơ sở nguyên tắc hoạt động liên tục trừ trường hợp không thể cho rằng Tập đoàn sẽ tiếp tục hoạt động.

Ban Tổng Giám đốc chịu trách nhiệm đảm bảo việc các sổ sách kế toán thích hợp được lưu giữ để phản ánh tình hình tài chính hợp nhất giữa niên độ của Tập đoàn, với mức độ chính xác hợp lý, tại bất kỳ thời điểm nào và đảm bảo rằng các sổ sách kế toán tuân thủ với chế độ kế toán đã được áp dụng. Ban Tổng Giám đốc cũng chịu trách nhiệm về việc quản lý các tài sản của Tập đoàn và do đó phải thực hiện các biện pháp thích hợp để ngăn chặn và phát hiện các hành vi gian lận và những vi phạm khác.

Ban Tổng Giám đốc cam kết đã tuân thủ những yêu cầu nêu trên trong việc lập báo cáo tài chính hợp nhất giữa niên độ kèm theo.

### CÔNG BỐ CỦA BAN TỔNG GIÁM ĐỐC

Theo ý kiến của Ban Tổng Giám đốc, báo cáo tài chính hợp nhất giữa niên độ kèm theo phản ánh trung thực và hợp lý tình hình tài chính hợp nhất giữa niên độ của Tập đoàn vào ngày 30 tháng 6 năm 2024, kết quả hoạt động kinh doanh hợp nhất giữa niên độ và tình hình lưu chuyển tiền tệ hợp nhất giữa niên độ cho giai đoạn tài chính sáu tháng kết thúc cùng ngày, phù hợp với các Chuẩn mực kế toán Việt Nam, Chế độ kế toán doanh nghiệp Việt Nam và các quy định pháp lý có liên quan đến việc lập và trình bày báo cáo tài chính hợp nhất giữa niên độ.

M.S.D.N. 230023399  
Thay mặt Ban Tổng Giám đốc  
  
Nguyễn Thị Thu Hương  
Tổng Giám đốc

Bắc Ninh, Việt Nam

Ngày 23 tháng 8 năm 2024

Số tham chiếu: 11656910/68418035-HN

## **BÁO CÁO SOÁT XÉT BÁO CÁO TÀI CHÍNH HỢP NHẤT GIỮA NIÊN ĐỘ**

**Kính gửi: Các cổ đông của Tổng Công ty Phát triển Đô thị Kinh Bắc - CTCP**

Chúng tôi đã soát xét báo cáo tài chính hợp nhất giữa niên độ kèm theo của Tổng Công ty Phát triển Đô thị Kinh Bắc - CTCP (“Công ty”) và các công ty con (sau đây được gọi chung là “Tập đoàn”) được lập ngày 23 tháng 8 năm 2024 và được trình bày từ trang 6 đến trang 66, bao gồm bảng cân đối kế toán hợp nhất giữa niên độ vào ngày 30 tháng 6 năm 2024, báo cáo kết quả hoạt động kinh doanh hợp nhất giữa niên độ và báo cáo lưu chuyển tiền tệ hợp nhất giữa niên độ cho giai đoạn tài chính sáu tháng kết thúc cùng ngày và các thuyết minh báo cáo tài chính hợp nhất giữa niên độ kèm theo.

### ***Trách nhiệm của Ban Tổng Giám đốc***

Ban Tổng Giám đốc Công ty chịu trách nhiệm lập và trình bày trung thực và hợp lý báo cáo tài chính hợp nhất giữa niên độ của Tập đoàn theo các Chuẩn mực kế toán Việt Nam, Chế độ kế toán doanh nghiệp Việt Nam và các quy định pháp lý có liên quan đến việc lập và trình bày báo cáo tài chính hợp nhất giữa niên độ và chịu trách nhiệm về kiểm soát nội bộ mà Ban Tổng Giám đốc xác định là cần thiết để đảm bảo việc lập và trình bày báo cáo tài chính hợp nhất giữa niên độ không có sai sót trọng yếu do gian lận hoặc nhầm lẫn.

### ***Trách nhiệm của Kiểm toán viên***

Trách nhiệm của chúng tôi là đưa ra kết luận về báo cáo tài chính hợp nhất giữa niên độ dựa trên kết quả soát xét của chúng tôi. Chúng tôi đã thực hiện công việc soát xét theo Chuẩn mực Việt Nam về hợp đồng dịch vụ soát xét số 2410 - Soát xét thông tin tài chính giữa niên độ do kiểm toán viên độc lập của đơn vị thực hiện.

Công việc soát xét thông tin tài chính hợp nhất giữa niên độ bao gồm việc thực hiện các cuộc phỏng vấn, chủ yếu là phỏng vấn những người chịu trách nhiệm về các vấn đề tài chính kế toán, và thực hiện thủ tục phân tích và các thủ tục soát xét khác. Một cuộc soát xét về cơ bản có phạm vi hẹp hơn một cuộc kiểm toán được thực hiện theo các chuẩn mực kiểm toán Việt Nam và do vậy không cho phép chúng tôi đạt được sự đảm bảo rằng chúng tôi sẽ nhận biết được tất cả các vấn đề trọng yếu có thể được phát hiện trong một cuộc kiểm toán. Theo đó, chúng tôi không đưa ra ý kiến kiểm toán.





### ***Kết luận của Kiểm toán viên***

Căn cứ trên kết quả soát xét của chúng tôi, chúng tôi không thấy có vấn đề gì khiến chúng tôi cho rằng báo cáo tài chính hợp nhất giữa niên độ kèm theo không phản ánh trung thực và hợp lý, trên các khía cạnh trọng yếu, tình hình tài chính hợp nhất giữa niên độ của Tập đoàn tại ngày 30 tháng 6 năm 2024, và kết quả hoạt động kinh doanh hợp nhất giữa niên độ và tình hình lưu chuyển tiền tệ hợp nhất giữa niên độ của Tập đoàn cho giai đoạn tài chính sáu tháng kết thúc cùng ngày, phù hợp với các Chuẩn mực kế toán Việt Nam, Chế độ kế toán doanh nghiệp Việt Nam và các quy định pháp lý có liên quan đến việc lập và trình bày báo cáo tài chính hợp nhất giữa niên độ.

### **Công ty Trách nhiệm Hữu hạn Ernst & Young Việt Nam**



Trần Phú Sơn  
Tổng Giám đốc  
Số Giấy CNDKHN kiểm toán: 0637-2023-004-1

Hà Nội, Việt Nam

Ngày 23 tháng 8 năm 2024

1802  
IG T  
EM H  
& Y  
T N  
P H

BẢNG CÂN ĐỐI KẾ TOÁN HỢP NHẤT GIỮA NIÊN ĐỘ  
ngày 30 tháng 6 năm 2024

Đơn vị tính: VND

Mã số	TÀI SẢN	Thuyết minh	Ngày 30 tháng 6 năm 2024	Ngày 31 tháng 12 năm 2023
<b>100</b>	<b>A. TÀI SẢN NGẮN HẠN</b>		<b>32.272.262.724.132</b>	<b>25.029.443.704.757</b>
<b>110</b>	<b>I. Tiền và các khoản tương đương tiền</b>	<b>4</b>	<b>1.210.274.707.062</b>	<b>841.304.457.657</b>
111	1. Tiền		931.437.250.436	314.837.340.778
112	2. Các khoản tương đương tiền		278.837.456.626	526.467.116.879
<b>120</b>	<b>II. Đầu tư tài chính ngắn hạn</b>	<b>5</b>	<b>7.564.850.685.710</b>	<b>1.864.234.663.420</b>
121	1. Chứng khoán kinh doanh	5.1	1.862.358.461.369	1.862.358.461.369
122	2. Dự phòng giảm giá chứng khoán kinh doanh	5.1	(5.857.775.659)	(5.473.797.949)
123	3. Đầu tư nắm giữ đến ngày đáo hạn	5.2	5.708.350.000.000	7.350.000.000
<b>130</b>	<b>III. Các khoản phải thu ngắn hạn</b>		<b>10.099.531.874.208</b>	<b>9.662.549.880.342</b>
131	1. Phải thu ngắn hạn của khách hàng	6.1	554.458.271.011	615.242.726.081
132	2. Trả trước cho người bán ngắn hạn	6.2	3.233.031.333.295	3.273.094.688.035
135	3. Phải thu về cho vay ngắn hạn	7	2.425.832.483.188	2.384.858.032.880
136	4. Phải thu ngắn hạn khác	8	3.992.994.154.664	3.496.138.801.296
137	5. Dự phòng phải thu ngắn hạn khó đòi	6.3	(106.784.367.950)	(106.784.367.950)
<b>140</b>	<b>IV. Hàng tồn kho</b>	<b>9</b>	<b>12.917.845.044.021</b>	<b>12.218.764.105.774</b>
141	1. Hàng tồn kho		12.917.845.044.021	12.218.764.105.774
<b>150</b>	<b>V. Tài sản ngắn hạn khác</b>		<b>479.760.413.131</b>	<b>442.590.597.564</b>
151	1. Chi phí trả trước ngắn hạn	11	83.165.061.764	59.824.003.449
152	2. Thuế giá trị gia tăng được khấu trừ	17	317.571.552.265	311.851.864.183
153	3. Thuế và các khoản khác phải thu Nhà nước	17	78.915.732.070	70.843.076.413
155	4. Tài sản ngắn hạn khác		108.067.032	71.653.519

BẢNG CÂN ĐỐI KẾ TOÁN HỢP NHẤT GIỮA NIÊN ĐỘ (tiếp theo)  
ngày 30 tháng 6 năm 2024

Đơn vị tính: VND

Mã số	TÀI SẢN	Thuyết minh	Ngày 30 tháng 6 năm 2024	Ngày 31 tháng 12 năm 2023
<b>200</b>	<b>B. TÀI SẢN DÀI HẠN</b>		<b>8.631.635.179.206</b>	<b>8.404.776.571.144</b>
<b>210</b>	<b>I. Các khoản phải thu dài hạn</b>		<b>1.523.797.979.508</b>	<b>1.532.184.242.645</b>
215	1. Phải thu về cho vay dài hạn	7	730.475.110.000	880.573.000.000
216	2. Phải thu dài hạn khác	8	793.322.869.508	651.611.242.645
<b>220</b>	<b>II. Tài sản cố định</b>		<b>428.181.561.798</b>	<b>448.814.409.474</b>
221	1. Tài sản cố định hữu hình	12	427.976.232.147	448.586.845.821
222	Nguyên giá		872.072.449.860	858.795.231.647
223	Giá trị hao mòn lũy kế		(444.096.217.713)	(410.208.385.826)
227	2. Tài sản cố định vô hình		205.329.651	227.563.653
228	Nguyên giá		634.415.500	634.415.500
229	Giá trị hao mòn lũy kế		(429.085.849)	(406.851.847)
<b>230</b>	<b>III. Bất động sản đầu tư</b>	<b>13</b>	<b>1.162.042.005.875</b>	<b>1.200.985.590.890</b>
231	1. Nguyên giá		1.372.398.865.789	1.365.091.011.077
232	2. Giá trị hao mòn lũy kế		(210.356.859.914)	(164.105.420.187)
<b>240</b>	<b>IV. Tài sản dở dang dài hạn</b>	<b>14</b>	<b>737.452.269.937</b>	<b>426.520.879.465</b>
242	1. Chi phí xây dựng cơ bản dở dang		737.452.269.937	426.520.879.465
<b>250</b>	<b>V. Đầu tư tài chính dài hạn</b>	<b>15</b>	<b>4.768.374.931.988</b>	<b>4.776.843.987.601</b>
252	1. Đầu tư vào các công ty liên doanh, liên kết	15.1	4.369.892.896.773	4.378.361.952.386
253	2. Đầu tư góp vốn vào đơn vị khác	15.2	424.500.200.000	424.500.200.000
254	3. Dự phòng đầu tư tài chính dài hạn	15.2	(26.018.164.785)	(26.018.164.785)
<b>260</b>	<b>VI. Tài sản dài hạn khác</b>		<b>11.786.430.100</b>	<b>19.427.461.069</b>
261	1. Chi phí trả trước dài hạn	11	11.786.430.100	19.427.461.069
<b>270</b>	<b>TỔNG CỘNG TÀI SẢN</b>		<b>40.903.897.903.338</b>	<b>33.434.220.275.901</b>

BẢNG CÂN ĐỐI KẾ TOÁN HỢP NHẤT GIỮA NIÊN ĐỘ (tiếp theo)  
ngày 30 tháng 6 năm 2024


Đơn vị tính: VND


Mã số	NGUỒN VỐN	Thuyết minh	Ngày 30 tháng 6 năm 2024	Ngày 31 tháng 12 năm 2023
<b>300</b>	<b>C. NỢ PHẢI TRẢ</b>		<b>20.487.239.883.549</b>	<b>13.213.347.571.485</b>
<b>310</b>	<b>I. Nợ ngắn hạn</b>		<b>7.183.944.196.562</b>	<b>6.578.776.212.862</b>
311	1. Phải trả người bán ngắn hạn	16.1	443.336.062.130	436.132.958.547
312	2. Người mua trả tiền trước ngắn hạn	16.2	767.889.660.174	552.908.614.849
313	3. Thuế và các khoản phải nộp Nhà nước	17	123.573.719.312	364.649.564.762
314	4. Phải trả người lao động		104.285.682	105.001.135
315	5. Chi phí phải trả ngắn hạn	18	2.281.408.676.732	1.823.639.404.557
318	6. Doanh thu chưa thực hiện ngắn hạn		763.683.481	1.218.898.453
319	7. Phải trả ngắn hạn khác	19	3.154.599.789.666	3.055.809.343.520
320	8. Vay ngắn hạn	20	405.229.643.076	337.323.250.730
322	9. Quỹ khen thưởng, phúc lợi		7.038.676.309	6.989.176.309
<b>330</b>	<b>II. Nợ dài hạn</b>		<b>13.303.295.686.987</b>	<b>6.634.571.358.623</b>
333	1. Chi phí phải trả dài hạn	18	1.961.484.150.565	2.149.400.351.677
336	2. Doanh thu chưa thực hiện dài hạn		4.217.429.276	4.281.241.388
337	3. Phải trả dài hạn khác	19	5.702.873.563.697	27.417.079.156
338	4. Vay dài hạn	20	4.494.814.198.106	3.322.049.863.699
341	5. Thuế thu nhập hoãn lại phải trả	29.3	1.138.954.377.381	1.130.470.854.741
342	6. Dự phòng phải trả dài hạn		951.967.962	951.967.962


BẢNG CÂN ĐỐI KẾ TOÁN HỢP NHẤT GIỮA NIÊN ĐỘ (tiếp theo)  
ngày 30 tháng 6 năm 2024

Đơn vị tính: VND

Mã số	NGUỒN VỐN	Thuyết minh	Ngày 30 tháng 6 năm 2024	Ngày 31 tháng 12 năm 2023
<b>400</b>	<b>D. VỐN CHỦ SỞ HỮU</b>		<b>20.416.658.019.789</b>	<b>20.220.872.704.416</b>
<b>410</b>	<b>I. Vốn chủ sở hữu</b>		<b>20.416.658.019.789</b>	<b>20.220.872.704.416</b>
411	1. Vốn cổ phần	21.1	7.676.047.590.000	7.676.047.590.000
411a	- Cổ phiếu phổ thông có quyền biểu quyết		7.676.047.590.000	7.676.047.590.000
412	2. Thặng dư vốn cổ phần	21.1	2.743.529.570.000	2.743.529.570.000
418	3. Quỹ đầu tư phát triển	21.1	2.223.693.823	2.223.693.823
421	4. Lợi nhuận sau thuế chưa phân phối	21.1	7.909.527.678.668	7.754.163.743.041
421a	- Lợi nhuận sau thuế chưa phân phối đến cuối năm trước		7.754.163.743.041	5.723.464.382.722
421b	- Lợi nhuận sau thuế chưa phân phối kỳ này/năm trước		155.363.935.627	2.030.699.360.319
429	5. Lợi ích cổ đông không kiểm soát	22	2.085.329.487.298	2.044.908.107.552
<b>440</b>	<b>TỔNG CỘNG NGUỒN VỐN</b>		<b>40.903.897.903.338</b>	<b>33.434.220.275.901</b>

  
Lưu Phương Mai  
Người lập

  
Phạm Phúc Hiếu  
Phó Tổng Giám đốc kiêm  
Kế toán trưởng

  
Nguyễn Thị Thu Hương  
Tổng Giám đốc



Ngày 23 tháng 8 năm 2024

BÁO CÁO KẾT QUẢ HOẠT ĐỘNG KINH DOANH HỢP NHẤT GIỮA NIÊN ĐỘ  
cho giai đoạn tài chính sáu tháng kết thúc ngày 30 tháng 6 năm 2024

Đơn vị tính: VND

Mã số	CHỈ TIÊU	Thuyết minh	Cho giai đoạn tài chính sáu tháng kết thúc ngày 30 tháng 6 năm 2024	Cho giai đoạn tài chính sáu tháng kết thúc ngày 30 tháng 6 năm 2023
01	1. Doanh thu bán hàng và cung cấp dịch vụ	23.1	1.044.059.040.253	4.791.032.881.194
02	2. Các khoản giảm trừ doanh thu	23.1	-	(240.297.318.000)
10	3. Doanh thu thuần về bán hàng và cung cấp dịch vụ	23.1	1.044.059.040.253	4.550.735.563.194
11	4. Giá vốn hàng bán và dịch vụ cung cấp	24	(505.507.373.188)	(1.352.158.089.160)
20	5. Lợi nhuận gộp về bán hàng và cung cấp dịch vụ		538.551.667.065	3.198.577.474.034
21	6. Doanh thu hoạt động tài chính	23.2	177.118.086.189	292.397.847.513
22	7. Chi phí tài chính	25	(108.051.806.311)	(286.786.382.449)
23	Trong đó: Chi phí lãi vay		(101.437.384.163)	(243.863.594.915)
24	8. Phần (lỗ)/lãi trong công ty liên kết	15.1	(8.469.055.613)	1.452.564.901
25	9. Chi phí bán hàng	26	(52.562.669.843)	(302.631.146.527)
26	10. Chi phí quản lý doanh nghiệp	26	(227.549.535.731)	(293.667.152.423)
30	11. Lợi nhuận thuần từ hoạt động kinh doanh		319.036.685.756	2.609.343.205.049
31	12. Thu nhập khác	27	38.634.455.987	685.266.128
32	13. Chi phí khác		(7.860.321.902)	(5.004.394.885)
40	14. Lợi nhuận/(lỗ) khác		30.774.134.085	(4.319.128.757)
50	15. Tổng lợi nhuận kế toán trước thuế		349.810.819.841	2.605.024.076.292
51	16. Chi phí thuế TNDN hiện hành	29.1	(145.541.981.828)	(301.299.073.674)
52	17. Chi phí thuế TNDN hoãn lại	29.3	(8.483.522.640)	(235.290.126.967)
60	18. Lợi nhuận sau thuế TNDN		195.785.315.373	2.068.434.875.651
61	19. Lợi nhuận sau thuế của công ty mẹ		155.363.935.627	1.920.756.980.709
62	20. Lợi nhuận sau thuế của cổ đông không kiểm soát		40.421.379.746	147.677.894.942
70	21. Lãi cơ bản trên cổ phiếu	31	202	2.500
71	22. Lãi suy giảm trên cổ phiếu	31	202	2.500

Lưu Phương Mai  
Người lập

Phạm Phúc Hiếu  
Phó Tổng Giám đốc kiêm  
Kế toán trưởng

Nguyễn Thị Thu Hương  
Tổng Giám đốc



Ngày 23 tháng 8 năm 2024

BÁO CÁO LƯU CHUYỂN TIỀN TỆ HỢP NHẤT GIỮA NIÊN ĐỘ  
cho giai đoạn tài chính sáu tháng kết thúc ngày 30 tháng 6 năm 2024

Đơn vị tính: VND

Mã số	CHỈ TIÊU	Thuyết minh	Cho giai đoạn tài chính sáu tháng kết thúc ngày 30 tháng 6 năm 2024	Cho giai đoạn tài chính sáu tháng kết thúc ngày 30 tháng 6 năm 2023
	<b>I. LƯU CHUYỂN TIỀN TỪ HOẠT ĐỘNG KINH DOANH</b>			
<b>01</b>	<b>Lợi nhuận trước thuế</b>		<b>349.810.819.841</b>	<b>2.605.024.076.292</b>
	<i>Điều chỉnh cho các khoản:</i>			
02	Khấu hao tài sản cố định hữu hình và bất động sản đầu tư và hao mòn tài sản cố định vô hình		79.443.850.511	61.707.353.226
03	Các khoản dự phòng		383.977.710	62.794.939.150
05	Lãi từ hoạt động đầu tư		(165.312.994.655)	(385.575.025.034)
06	Chi phí lãi vay và phát hành trái phiếu	25	101.437.384.163	286.496.136.091
<b>08</b>	<b>Lợi nhuận từ hoạt động kinh doanh trước thay đổi vốn lưu động</b>		<b>365.763.037.570</b>	<b>2.630.447.479.725</b>
09	(Tăng)/giảm các khoản phải thu		(382.036.821.244)	661.124.119.593
10	(Tăng)/giảm hàng tồn kho		(556.094.792.220)	447.502.853.341
11	Tăng/(giảm) các khoản phải trả (không kể lãi vay phải trả, thuế thu nhập doanh nghiệp phải nộp)		6.084.269.893.175	(314.316.233.495)
12	Tăng chi phí trả trước		(15.700.027.346)	(5.330.976.963)
14	Tiền lãi vay đã trả		(61.677.687.934)	(148.692.884.677)
15	Thuế thu nhập doanh nghiệp đã nộp		(389.036.941.385)	(101.521.348.658)
<b>20</b>	<b>Lưu chuyển tiền thuần từ hoạt động kinh doanh</b>		<b>5.045.486.660.616</b>	<b>3.169.213.008.866</b>
	<b>II. LƯU CHUYỂN TIỀN TỪ HOẠT ĐỘNG ĐẦU TƯ</b>			
21	Tiền chi để mua sắm, xây dựng TSCĐ và các tài sản dài hạn khác		(227.123.216.314)	(1.142.759.050.274)
23	Tiền chi cho vay, mua các công cụ nợ của đơn vị khác		(5.980.340.029.758)	(136.618.459.253)
24	Tiền thu hồi cho vay, bán lại công cụ nợ của đơn vị khác		290.497.890.000	230.597.172.605
25	Tiền chi đầu tư góp vốn vào đơn vị khác		(12.788.537.087)	(62.500.000.000)
26	Tiền thu hồi đầu tư góp vốn vào đơn vị khác		-	1.173.996.251.422
27	Tiền thu lãi cho vay, cổ tức và lợi nhuận được chia		12.566.755.195	82.927.402.825
<b>30</b>	<b>Lưu chuyển tiền thuần (sử dụng vào)/ từ hoạt động đầu tư</b>		<b>(5.917.187.137.964)</b>	<b>145.643.317.325</b>

BÁO CÁO LƯU CHUYỂN TIỀN TỆ HỢP NHẤT GIỮA NIÊN ĐỘ (tiếp theo)  
cho giai đoạn tài chính sáu tháng kết thúc ngày 30 tháng 6 năm 2024

Đơn vị tính: VND

Mã số	CHỈ TIÊU	Thuyết minh	Cho giai đoạn tài chính sáu tháng kết thúc ngày 30 tháng 6 năm 2024	Cho giai đoạn tài chính sáu tháng kết thúc ngày 30 tháng 6 năm 2023
31	<b>III. LƯU CHUYỂN TIỀN TỪ HOẠT ĐỘNG TÀI CHÍNH</b> Tiền thu từ nhận vốn góp của chủ sở hữu		-	130.350.000.000
33	Tiền thu từ đi vay		1.682.814.284.132	781.727.873.562
34	Tiền trả nợ gốc vay		(442.143.557.379)	(4.271.665.298.074)
36	Cổ tức, lợi nhuận đã trả cho chủ sở hữu		-	(133.063.322.621)
40	<b>Lưu chuyển tiền thuần từ/(sử dụng vào) hoạt động tài chính</b>		<b>1.240.670.726.753</b>	<b>(3.492.650.747.133)</b>
50	<b>Lưu chuyển tiền thuần trong kỳ</b>		<b>368.970.249.405</b>	<b>(177.794.420.942)</b>
60	<b>Tiền và các khoản tương đương tiền đầu kỳ</b>		<b>841.304.457.657</b>	<b>1.683.149.405.060</b>
70	<b>Tiền và các khoản tương đương tiền cuối kỳ</b>	<b>4</b>	<b>1.210.274.707.062</b>	<b>1.505.354.984.118</b>

Lưu Phương Mai  
Người lập

Phạm Phúc Hiếu  
Phó Tổng Giám đốc kiêm  
Kế toán trưởng



Nguyễn Thị Thu Hương  
Tổng Giám đốc

Ngày 23 tháng 8 năm 2024



THUYẾT MINH BÁO CÁO TÀI CHÍNH HỢP NHẤT GIỮA NIÊN ĐỘ

vào ngày 30 tháng 6 năm 2024 và cho giai đoạn tài chính sáu tháng kết thúc cùng ngày

1. THÔNG TIN VỀ CÔNG TY

Tổng Công ty Phát triển Đô thị Kinh Bắc - CTCP ("Công ty") là một công ty cổ phần được thành lập theo Luật Doanh nghiệp của Việt Nam theo Giấy Chứng nhận Đăng ký Kinh doanh số 2103000012 do Sở Kế hoạch và Đầu tư tỉnh Bắc Ninh cấp ngày 27 tháng 3 năm 2002 và các điều chỉnh sau đó, với lần điều chỉnh gần nhất là Giấy Chứng nhận Đăng ký Doanh nghiệp điều chỉnh lần thứ 20 số 2300233993 do Sở Kế hoạch và Đầu tư tỉnh Bắc Ninh cấp ngày 9 tháng 4 năm 2024.

Hoạt động chính trong kỳ hiện tại của Công ty và các công ty con là đầu tư, xây dựng và kinh doanh cơ sở hạ tầng trong và ngoài khu công nghiệp, cho thuê, thuê mua nhà xưởng hoặc bán nhà xưởng do Công ty xây dựng trong khu công nghiệp, khu dân cư - đô thị, đầu tư tài chính và các hoạt động khác được đăng ký theo Giấy Chứng nhận Đăng ký Doanh nghiệp.

Chu kỳ sản xuất kinh doanh của Tập đoàn cho hoạt động khu công nghiệp, hoạt động bất động sản trên 12 tháng bắt đầu từ thời điểm xin giấy phép đầu tư, thực hiện giải phóng mặt bằng, xây dựng cơ sở hạ tầng của khu công nghiệp và khu đô thị cho đến thời điểm hoàn thiện và bàn giao cho khách hàng, do vậy, chu kỳ sản xuất kinh doanh của Công ty có thể kéo dài trên 12 tháng. Chu kỳ sản xuất kinh doanh của các hoạt động khác là 12 tháng.

Công ty có trụ sở đăng ký tại Lô B7, Khu công nghiệp Quế Võ, phường Phương Liễu, thị xã Quế Võ, tỉnh Bắc Ninh, Việt Nam và chi nhánh Hồ Chí Minh đăng ký tại số 20 Phùng Khắc Khoan, phường Đa Kao, quận 1, thành phố Hồ Chí Minh, Việt Nam.

Cổ phiếu của Công ty hiện đang được niêm yết tại Sở Giao dịch Chứng khoán thành phố Hồ Chí Minh theo Quyết định số 153/QĐ - SGDHCM do Sở Giao dịch Chứng khoán thành phố Hồ Chí Minh cấp ngày 7 tháng 12 năm 2009.

Số lượng nhân viên của Công ty tại ngày 30 tháng 6 năm 2024 là: 223 (ngày 31 tháng 12 năm 2023: 213).

**Cơ cấu tổ chức**

Tại ngày 30 tháng 6 năm 2024, Công ty có 16 công ty con sau (tại ngày 31 tháng 12 năm 2023: 16 công ty):

STT	Tên công ty	Tỷ lệ biểu quyết (%)	Tỷ lệ lợi ích (%)	Trụ sở chính	Hoạt động chính trong năm
<b>I- Nhóm các công ty con sở hữu trực tiếp</b>					
1	Công ty Cổ phần Khu Công nghiệp Sài Gòn - Bắc Giang	92,5	88,96	Lô CC, Khu công nghiệp Quang Châu, phường Quang Châu, thị xã Việt Yên, tỉnh Bắc Giang, Việt Nam	Đầu tư, xây dựng và kinh doanh bất động sản
2	Công ty Cổ phần Khu Công nghiệp Sài Gòn - Hải Phòng	89,26	89,26	Khu công nghiệp Tràng Duệ, xã Lê Lợi, huyện An Dương, thành phố Hải Phòng, Việt Nam	Đầu tư, xây dựng và kinh doanh bất động sản
3	Công ty Cổ phần Phát triển Đô thị Sài Gòn - Tây Bắc	74,3	72,82	Áp Trạm Bơm, quốc lộ 22, xã Tân Phú Trung, huyện Củ Chi, thành phố Hồ Chí Minh, Việt Nam	Đầu tư, xây dựng và kinh doanh bất động sản
4	Công ty TNHH Một thành viên Phát triển Đô thị Trảng Cát	100	100	Khu Bãi Triều, phường Trảng Cát, quận Hải An, thuộc Khu kinh tế Đình Vũ - Cát Hải, thành phố Hải Phòng, Việt Nam	Đầu tư, xây dựng và kinh doanh bất động sản
5	Công ty TNHH MTV Đầu tư NGD	100	100	Số 10 ngõ Hàng Bột, phường Cát Linh, quận Đống Đa, thành phố Hà Nội, Việt Nam	Đầu tư, xây dựng và kinh doanh bất động sản

THUYẾT MINH BÁO CÁO TÀI CHÍNH HỢP NHẤT GIỮA NIÊN ĐỘ (tiếp theo)  
 vào ngày 30 tháng 6 năm 2024 và cho giai đoạn tài chính sáu tháng kết thúc cùng ngày

**1. THÔNG TIN VỀ CÔNG TY (tiếp theo)**

**Cơ cấu tổ chức (tiếp theo)**

STT	Tên công ty	Tỷ lệ biểu quyết (%)	Tỷ lệ lợi ích (%)	Trụ sở chính	Hoạt động chính trong năm
<b>I- Nhóm các công ty con sở hữu trực tiếp (tiếp theo)</b>					
6	Công ty TNHH MTV Kinh doanh Văn phòng và Nhà xưởng Kinh Bắc	100	100	Lô B7, Khu công nghiệp Quế Võ, phường Phương Liễu, thị xã Quế Võ, tỉnh Bắc Ninh, Việt Nam	Đầu tư, xây dựng và kinh doanh bất động sản
7	Công ty Cổ phần Phát triển Đô thị Tiên Dương	51	51	Số 100 phố An Trạch, phường Cát Linh, quận Đống Đa, thành phố Hà Nội, Việt Nam	Đầu tư, xây dựng và kinh doanh bất động sản
8	Công ty Cổ phần Tập đoàn Đầu tư và Phát triển Hưng Yên	95	93,93	Số 210, đường Nguyễn Văn Linh, xã Bảo Khê, thành phố Hưng Yên, tỉnh Hưng Yên, Việt Nam	Xây dựng và kinh doanh bất động sản
9	Công ty Cổ phần Tập đoàn Đầu tư Vũng Tàu	74,52	74,52	LK 28 đường Hàng Điều 1, phường 10, thành phố Vũng Tàu, tỉnh Bà Rịa - Vũng Tàu	Xây dựng và kinh doanh bất động sản
<b>II- Nhóm các công ty con sở hữu gián tiếp</b>					
1	Công ty TNHH MTV Khu Công nghiệp Tân Phú Trung - Long An	100	72,82	Số 133 đường 835, thị trấn Cần Giuộc, huyện Cần Giuộc, tỉnh Long An, Việt Nam	Hoạt động kiến trúc và tư vấn kỹ thuật có liên quan
2	Công ty TNHH MTV Khu Công nghiệp Bắc Giang - Long An	100	88,96	Số 133 đường 835, thị trấn Cần Giuộc, huyện Cần Giuộc, tỉnh Long An, Việt Nam	Hoạt động kiến trúc và tư vấn kỹ thuật có liên quan
3	Công ty TNHH Phát triển Cơ sở Hạ tầng Công nghiệp Tân Tập	100	89,26	Số 133 đường 835, thị trấn Cần Giuộc, huyện Cần Giuộc, tỉnh Long An, Việt Nam	Hoạt động kiến trúc và tư vấn kỹ thuật có liên quan
4	Công ty Cổ phần Đầu tư Phát triển Long An	60	57,42	Áp Tân Đông, xã Tân Tập, huyện Cần Giuộc, tỉnh Long An, Việt Nam	Xây dựng và kinh doanh bất động sản
5	Công ty Cổ phần Công viên Tâm Linh Bảo Lạc	65	58,02	Thôn Ngô Xá, xã Long Châu, huyện Yên Phong, tỉnh Bắc Ninh, Việt Nam	Hoạt động dịch vụ phục vụ tang lễ
6	Công ty TNHH Điện tử Quảng Yên	100	89,26	Lô NA8-2, khu tổ hợp dự án nhà máy, nhà xưởng cao cấp khu Đầm Nhà Mạc, xã Liên Vị, thị xã Quảng Yên, tỉnh Quảng Ninh, Việt Nam	Sản xuất linh kiện điện tử
7	Công ty TNHH Công nghiệp Chế tạo Quảng Yên	100	89,26	Lô NA8-1, khu tổ hợp dự án nhà máy, nhà xưởng cao cấp khu Đầm Nhà Mạc, xã Liên Vị, thị xã Quảng Yên, tỉnh Quảng Ninh, Việt Nam	Sản xuất vôi phun động cơ máy nông nghiệp

Ngoài ra, Công ty cũng có các công ty liên kết như được trình bày tại Thuyết minh số 15.

THUYẾT MINH BÁO CÁO TÀI CHÍNH HỢP NHẤT GIỮA NIÊN ĐỘ (tiếp theo)  
vào ngày 30 tháng 6 năm 2024 và cho giai đoạn tài chính sáu tháng kết thúc cùng ngày

## 2. CƠ SỞ TRÌNH BÀY

### 2.1 *Chuẩn mực và Chế độ kế toán áp dụng*

Báo cáo tài chính hợp nhất giữa niên độ của Công ty và các công ty con (“Tập đoàn”) được trình bày bằng đồng Việt Nam (“VND”), phù hợp với Chế độ kế toán doanh nghiệp Việt Nam và Chuẩn mực kế toán Việt Nam số 27 – Báo cáo tài chính giữa niên độ và các Chuẩn mực kế toán Việt Nam khác do Bộ Tài chính ban hành theo :

- ▶ Quyết định số 149/2001/QĐ-BTC ngày 31 tháng 12 năm 2001 về việc ban hành bốn Chuẩn mực kế toán Việt Nam (Đợt 1);
- ▶ Quyết định số 165/2002/QĐ-BTC ngày 31 tháng 12 năm 2002 về việc ban hành sáu Chuẩn mực kế toán Việt Nam (Đợt 2);
- ▶ Quyết định số 234/2003/QĐ-BTC ngày 30 tháng 12 năm 2003 về việc ban hành sáu Chuẩn mực kế toán Việt Nam (Đợt 3);
- ▶ Quyết định số 12/2005/QĐ-BTC ngày 15 tháng 2 năm 2005 về việc ban hành sáu Chuẩn mực kế toán Việt Nam (Đợt 4); và
- ▶ Quyết định số 100/2005/QĐ-BTC ngày 28 tháng 12 năm 2005 về việc ban hành bốn Chuẩn mực kế toán Việt Nam (Đợt 5).

Theo đó, báo cáo tài chính hợp nhất giữa niên độ được trình bày kèm theo và việc sử dụng báo cáo này không dành cho các đối tượng không được cung cấp các thông tin về các thủ tục và nguyên tắc và thông lệ kế toán tại Việt Nam và hơn nữa không được chủ định trình bày tình hình tài chính hợp nhất giữa niên độ, kết quả hoạt động kinh doanh hợp nhất giữa niên độ và tình hình lưu chuyển tiền tệ hợp nhất giữa niên độ của Tập đoàn theo các nguyên tắc và thông lệ kế toán được chấp nhận rộng rãi ở các nước và lãnh thổ khác ngoài Việt Nam.

### 2.2 *Hình thức sổ kế toán áp dụng*

Hình thức sổ kế toán được áp dụng của Tập đoàn là Nhật ký chung.

### 2.3 *Kỳ kế toán năm*

Kỳ kế toán năm của Tập đoàn áp dụng cho việc lập báo cáo tài chính hợp nhất bắt đầu từ ngày 1 tháng 1 và kết thúc ngày 31 tháng 12.

### 2.4 *Đơn vị tiền tệ trong kế toán*

Báo cáo tài chính hợp nhất giữa niên độ được lập bằng đơn vị tiền tệ trong kế toán của Tập đoàn là đồng Việt Nam (“VND”).

THUYẾT MINH BÁO CÁO TÀI CHÍNH HỢP NHẤT GIỮA NIÊN ĐỘ (tiếp theo)  
vào ngày 30 tháng 6 năm 2024 và cho giai đoạn tài chính sáu tháng kết thúc cùng ngày

**2. CƠ SỞ TRÌNH BÀY (tiếp theo)**

**2.5 Cơ sở hợp nhất**

Báo cáo tài chính hợp nhất giữa niên độ bao gồm các báo cáo tài chính giữa niên độ của Công ty mẹ và các công ty con cho giai đoạn tài chính sáu tháng kết thúc ngày 30 tháng 6 năm 2024.

Các công ty con được hợp nhất toàn bộ kể từ ngày mua, là ngày Tập đoàn nắm quyền kiểm soát các công ty con, và tiếp tục được hợp nhất cho đến ngày Tập đoàn chấm dứt quyền kiểm soát đối với các công ty con.

Báo cáo tài chính giữa niên độ của Công ty mẹ và các công ty con sử dụng để hợp nhất được lập cho cùng một kỳ kế toán, và được áp dụng các chính sách kế toán một cách thống nhất.

Số dư các tài khoản trên Bảng cân đối kế toán hợp nhất giữa niên độ giữa các đơn vị cùng Tập đoàn, các khoản thu nhập và chi phí khác, các khoản lãi hoặc lỗ nội bộ chưa thực hiện phát sinh từ các giao dịch này được loại trừ hoàn toàn.

Lợi ích của các cổ đông không kiểm soát là phần lợi ích trong lãi, hoặc lỗ, và trong tài sản thuần của công ty con không được nắm giữ bởi Tập đoàn và được trình bày riêng biệt trên báo cáo kết quả hoạt động kinh doanh hợp nhất giữa niên độ và được trình bày riêng biệt trong phần vốn chủ sở hữu trên bảng cân đối kế toán hợp nhất giữa niên độ.

Ảnh hưởng do các thay đổi trong tỷ lệ sở hữu công ty con mà không làm mất quyền kiểm soát được hạch toán vào lợi nhuận sau thuế chưa phân phối.

**3. TÓM TẮT CÁC CHÍNH SÁCH KẾ TOÁN CHỦ YẾU**

**3.1 Tiền và các khoản tương đương tiền**

Tiền và các khoản tương đương tiền bao gồm tiền mặt tại quỹ, tiền gửi ngân hàng, các khoản đầu tư ngắn hạn có thời hạn gốc không quá ba tháng, có tính thanh khoản cao, có khả năng chuyển đổi dễ dàng thành các lượng tiền xác định và không có nhiều rủi ro trong chuyển đổi thành tiền.

**3.2 Hàng tồn kho**

Bất động sản khu công nghiệp và khu đô thị được xây dựng để bán trong quá trình hoạt động bình thường của Tập đoàn, không phải để cho thuê hoặc chờ tăng giá, được ghi nhận là hàng tồn kho theo giá thấp hơn giữa giá thành để đưa bất động sản đến điều kiện hiện tại và giá trị thuần có thể thực hiện được.

Giá thành của hàng hóa bất động sản bao gồm chi phí trực tiếp tạo thành bất động sản đó và chi phí chung được phân bổ trên cơ sở diện tích tương ứng của bất động sản đó, cụ thể như sau:

- ▶ Chi phí tiền sử dụng đất và tiền thuê đất;
- ▶ Chi phí xây dựng trả cho nhà thầu; và
- ▶ Chi phí lãi vay, chi phí tư vấn, thiết kế, chi phí san lấp, đền bù giải phóng mặt bằng, phí tư vấn, thuế chuyển nhượng đất, chi phí quản lý xây dựng chung, và các chi phí liên quan khác.

Giá trị thuần có thể thực hiện được là giá bán ước tính của hàng tồn kho trong điều kiện kinh doanh bình thường, dựa trên giá thị trường vào ngày báo cáo và chiết khấu giá trị thời gian của dòng tiền, nếu đáng kể, và trừ chi phí ước tính để hoàn thành và chi phí bán hàng ước tính.

Giá vốn của bất động sản đã bán được ghi nhận trên báo cáo kết quả hoạt động kinh doanh hợp nhất giữa niên độ dựa trên các chi phí trực tiếp tạo thành bất động sản đó và chi phí chung được phân bổ trên cơ sở diện tích tương ứng của bất động sản đó.

THUYẾT MINH BÁO CÁO TÀI CHÍNH HỢP NHẤT GIỮA NIÊN ĐỘ (tiếp theo)  
vào ngày 30 tháng 6 năm 2024 và cho giai đoạn tài chính sáu tháng kết thúc cùng ngày

**3. TÓM TẮT CÁC CHÍNH SÁCH KẾ TOÁN CHỦ YẾU (tiếp theo)**

**3.2 Hàng tồn kho (tiếp theo)**

*Dự phòng giảm giá hàng tồn kho*

Dự phòng giảm giá hàng tồn kho được trích lập cho phần giá trị dự kiến bị tổn thất do các khoản suy giảm trong giá trị có thể xảy ra đối với nguyên vật liệu, thành phẩm, hàng hóa tồn kho khác thuộc quyền sở hữu của Tập đoàn dựa trên bằng chứng hợp lý về sự suy giảm giá trị tại ngày kết thúc kỳ kế toán hợp nhất giữa niên độ.

Số tăng hoặc giảm khoản dự phòng giảm giá hàng tồn kho được hạch toán vào giá vốn hàng bán trên báo cáo kết quả hoạt động kinh doanh hợp nhất giữa niên độ.

**3.3 Các khoản phải thu**

Các khoản phải thu được trình bày trên báo cáo tài chính hợp nhất giữa niên độ theo giá trị ghi sổ các khoản phải thu từ khách hàng và phải thu khác sau khi trừ các khoản dự phòng được lập cho các khoản phải thu khó đòi.

Dự phòng nợ phải thu khó đòi thể hiện phần giá trị của các khoản phải thu mà Tập đoàn dự kiến không có khả năng thu hồi tại ngày kết thúc kỳ kế toán. Tăng hoặc giảm số dư tài khoản dự phòng được hạch toán vào chi phí quản lý doanh nghiệp trong báo cáo kết quả hoạt động kinh doanh hợp nhất giữa niên độ. Khi các khoản nợ phải thu khó đòi được xác định là không thể thu hồi được và kế toán thực hiện xóa nợ, các khoản chênh lệch phát sinh giữa số dự phòng nợ phải thu khó đòi và giá gốc nợ phải thu được hạch toán vào báo cáo kết quả hoạt động kinh doanh hợp nhất giữa niên độ.

**3.4 Tài sản cố định hữu hình**

Tài sản cố định hữu hình được thể hiện theo nguyên giá trừ đi giá trị hao mòn lũy kế.

Nguyên giá tài sản cố định bao gồm giá mua và những chi phí có liên quan trực tiếp đến việc đưa tài sản vào sẵn sàng hoạt động như dự kiến.

Các chi phí mua sắm, nâng cấp và đổi mới tài sản cố định được ghi tăng nguyên giá của tài sản và chi phí bảo trì, sửa chữa được hạch toán vào báo cáo kết quả hoạt động kinh doanh hợp nhất giữa niên độ khi phát sinh.

Khi tài sản cố định hữu hình được bán hay thanh lý, các khoản lãi lỗ phát sinh do thanh lý tài sản (là phần chênh lệch giữa giữa tiền thu thuần từ việc bán tài sản với giá trị còn lại của tài sản) được hạch toán vào báo cáo kết quả hoạt động kinh doanh hợp nhất giữa niên độ.

**3.5. Thuê tài sản**

Việc xác định một thỏa thuận có phải là thỏa thuận thuê tài sản hay không dựa trên bản chất của thỏa thuận đó tại thời điểm khởi đầu: liệu việc thực hiện thỏa thuận này có phụ thuộc vào việc sử dụng một tài sản nhất định và thỏa thuận có bao gồm điều khoản về quyền sử dụng tài sản hay không.

*Trong trường hợp Tập đoàn là bên đi thuê*

Các khoản tiền thuê theo hợp đồng thuê hoạt động được hạch toán vào báo cáo kết quả hoạt động kinh doanh hợp nhất giữa niên độ theo phương pháp đường thẳng trong thời hạn của hợp đồng thuê.

*Trong trường hợp Tập đoàn là bên cho thuê*

Tài sản theo hợp đồng cho thuê hoạt động được ghi nhận là bất động sản đầu tư trên Bảng cân đối kế toán hợp nhất giữa niên độ. Chi phí trực tiếp ban đầu để thương thảo thỏa thuận cho thuê hoạt động được ghi nhận vào báo cáo kết quả hoạt động kinh doanh hợp nhất giữa niên độ khi phát sinh.

Thu nhập từ tiền cho thuê hoạt động được hạch toán vào báo cáo kết quả hoạt động kinh doanh hợp nhất theo phương pháp đường thẳng trong thời gian cho thuê.



THUYẾT MINH BÁO CÁO TÀI CHÍNH HỢP NHẤT GIỮA NIÊN ĐỘ (tiếp theo)  
vào ngày 30 tháng 6 năm 2024 và cho giai đoạn tài chính sáu tháng kết thúc cùng ngày

**3. TÓM TẮT CÁC CHÍNH SÁCH KẾ TOÁN CHỦ YẾU (tiếp theo)**

**3.6 Tài sản cố định vô hình**

Tài sản cố định vô hình được ghi nhận theo nguyên giá trừ đi giá trị hao mòn lũy kế.

Nguyên giá tài sản cố định vô hình bao gồm giá mua và những chi phí có liên quan trực tiếp đến việc đưa tài sản vào sử dụng như dự kiến.

Các chi phí nâng cấp và đổi mới tài sản cố định vô hình được ghi tăng nguyên giá của tài sản và các chi phí khác được hạch toán vào báo cáo kết quả hoạt động kinh doanh hợp nhất giữa niên độ khi phát sinh.

Khi tài sản cố định vô hình được bán hay thanh lý, các khoản lãi lỗ phát sinh do thanh lý tài sản (là phần chênh lệch giữa tiền thu thuần từ việc bán tài sản với giá trị còn lại của tài sản) được hạch toán vào báo cáo kết quả hoạt động kinh doanh hợp nhất giữa niên độ.

**3.7 Khấu hao và hao mòn**

Khấu hao tài sản cố định hữu hình và hao mòn tài sản cố định vô hình được trích theo phương pháp khấu hao đường thẳng trong suốt thời gian hữu dụng ước tính của các tài sản như sau:

Nhà cửa, vật kiến trúc (bao gồm chi phí phát triển đất và cơ sở hạ tầng)	5 - 45 năm
Máy móc, thiết bị	3 - 10 năm
Phương tiện vận tải	4 - 10 năm
Thiết bị văn phòng	3 - 8 năm
Phần mềm	3 năm
Tài sản khác	3 - 8 năm

Theo định kỳ, thời gian hữu dụng ước tính của tài sản cố định và tỷ lệ khấu hao được xem xét lại nhằm đảm bảo rằng phương pháp và thời gian trích khấu hao nhất quán với lợi ích kinh tế dự kiến sẽ thu được từ việc sử dụng tài sản cố định.

**3.8 Bất động sản đầu tư**

Bất động sản đầu tư được thể hiện theo nguyên giá bao gồm cả các chi phí giao dịch liên quan trừ đi giá trị khấu hao lũy kế. Đối với bất động sản đầu tư nắm giữ chờ tăng giá, Công ty không trích khấu hao mà xác định tổn thất do giảm giá trị.

Các khoản chi phí liên quan đến bất động sản đầu tư phát sinh sau ghi nhận ban đầu được hạch toán vào giá trị còn lại của bất động sản đầu tư khi Tập đoàn có khả năng thu được các lợi ích kinh tế trong tương lai nhiều hơn mức hoạt động được đánh giá ban đầu của bất động sản đầu tư đó.

Khấu hao và hao mòn bất động sản đầu tư được trích theo phương pháp khấu hao đường thẳng trong suốt thời gian hữu dụng ước tính của các bất động sản như sau:

Nhà xưởng	6 - 10 năm
Chi phí phát triển đất và cơ sở hạ tầng	36 - 44 năm

Bất động sản đầu tư không còn được trình bày trong bảng cân đối kế toán hợp nhất giữa niên độ sau khi đã bán hoặc sau khi bất động sản đầu tư đã không còn được sử dụng và xét thấy không thu được lợi ích kinh tế trong tương lai từ việc thanh lý bất động sản đầu tư đó. Chênh lệch giữa tiền thu thuần từ việc bán tài sản với giá trị còn lại của bất động sản đầu tư được ghi nhận vào báo cáo kết quả hoạt động kinh doanh hợp nhất giữa niên độ trong kỳ thanh lý.

THUYẾT MINH BÁO CÁO TÀI CHÍNH HỢP NHẤT GIỮA NIÊN ĐỘ (tiếp theo)  
vào ngày 30 tháng 6 năm 2024 và cho giai đoạn tài chính sáu tháng kết thúc cùng ngày

**3. TÓM TẮT CÁC CHÍNH SÁCH KẾ TOÁN CHỦ YẾU (tiếp theo)**

**3.8 *Bất động sản đầu tư* (tiếp theo)**

Việc chuyển từ bất động sản chủ sở hữu sử dụng hoặc hàng tồn kho thành bất động sản đầu tư chỉ được thực hiện khi có sự thay đổi về mục đích sử dụng như trường hợp chủ sở hữu chấm dứt sử dụng tài sản đó và bắt đầu cho bên khác thuê hoạt động hoặc khi kết thúc giai đoạn xây dựng. Việc chuyển từ bất động sản đầu tư sang bất động sản chủ sở hữu sử dụng hay hàng tồn kho chỉ được thực hiện khi có sự thay đổi về mục đích sử dụng như các trường hợp chủ sở hữu bắt đầu sử dụng tài sản này hoặc bắt đầu triển khai cho mục đích bán. Việc chuyển từ bất động sản đầu tư sang bất động sản chủ sở hữu sử dụng hoặc hàng tồn kho không làm thay đổi nguyên giá hay giá trị còn lại của bất động sản tại ngày chuyển đổi.

**3.9 *Chi phí đi vay***

Chi phí đi vay bao gồm lãi tiền vay và các chi phí khác phát sinh liên quan trực tiếp đến các khoản vay của Tập đoàn.

Chi phí đi vay được hạch toán như chi phí phát sinh trong kỳ ngoại trừ các khoản được vốn hóa như theo nội dung của đoạn tiếp theo.

Chi phí đi vay liên quan trực tiếp đến việc mua sắm, xây dựng hoặc hình thành một tài sản cụ thể cần có một thời gian đủ dài để có thể đưa vào sử dụng theo mục đích định trước hoặc để bán được vốn hóa vào nguyên giá của tài sản đó.

**3.10 *Chi phí trả trước***

Chi phí trả trước bao gồm các chi phí trả trước ngắn hạn hoặc chi phí trả trước dài hạn trên bảng cân đối kế toán hợp nhất giữa niên độ và được phân bổ trong khoảng thời gian trả trước hoặc thời gian các lợi ích kinh tế tương ứng được tạo ra từ các chi phí này (từ 1 đến 3 năm).

**3.11 *Hợp nhất kinh doanh và lợi thế thương mại***

Hợp nhất kinh doanh được hạch toán theo phương pháp giá mua. Giá phí hợp nhất kinh doanh bao gồm giá trị hợp lý tại ngày diễn ra trao đổi của các tài sản đem trao đổi, các khoản nợ phải trả đã phát sinh hoặc đã thừa nhận và các công cụ vốn do bên mua phát hành để đổi lấy quyền kiểm soát bên bị mua và các chi phí liên quan trực tiếp đến việc hợp nhất kinh doanh. Tài sản đã mua, nợ phải trả có thể xác định được và những khoản nợ tiềm tàng phải gánh chịu trong hợp nhất kinh doanh của bên bị mua đều ghi nhận theo giá trị hợp lý tại ngày hợp nhất kinh doanh.

Lợi thế thương mại phát sinh từ hợp nhất kinh doanh được ghi nhận ban đầu theo giá gốc, là phần chênh lệch giữa giá phí hợp nhất kinh doanh so với với phần sở hữu của bên mua trong giá trị hợp lý của tài sản, nợ phải trả có thể xác định được và các khoản nợ tiềm tàng đã ghi nhận. Nếu giá phí hợp nhất kinh doanh thấp hơn giá trị hợp lý của tài sản thuần của bên bị mua, phần chênh lệch đó sẽ được ghi nhận vào báo cáo kết quả hoạt động kinh doanh hợp nhất giữa niên độ. Sau khi ghi nhận ban đầu, lợi thế thương mại được xác định giá trị bằng nguyên giá trừ đi giá trị phân bổ lũy kế. Lợi thế thương mại được phân bổ theo phương pháp đường thẳng trong thời gian hữu ích được ước tính là mười (10) năm. Định kỳ công ty mẹ phải đánh giá tổn thất lợi thế thương mại tại công ty con, nếu có bằng chứng cho thấy số lợi thế thương mại bị tổn thất lớn hơn số phân bổ hàng năm thì phân bổ theo số lợi thế thương mại bị tổn thất ngay trong kỳ phát sinh.

**3.12 *Mua tài sản và hợp nhất kinh doanh***

Tập đoàn mua các công ty con sở hữu tài sản và có các hoạt động sản xuất kinh doanh. Tại thời điểm mua, Tập đoàn sẽ xác định việc mua công ty con có phải là giao dịch hợp nhất kinh doanh hay không. Giao dịch này được coi là hoạt động hợp nhất kinh doanh nếu công ty con có các hoạt động sản xuất kinh doanh gắn liền với tài sản được mua.

THUYẾT MINH BÁO CÁO TÀI CHÍNH HỢP NHẤT GIỮA NIÊN ĐỘ (tiếp theo)  
vào ngày 30 tháng 6 năm 2024 và cho giai đoạn tài chính sáu tháng kết thúc cùng ngày

**3. TÓM TẮT CÁC CHÍNH SÁCH KẾ TOÁN CHỦ YẾU (tiếp theo)**

**3.12 Mua tài sản và hợp nhất kinh doanh (tiếp theo)**

Nếu việc mua lại công ty con không phải là giao dịch hợp nhất kinh doanh, giao dịch đó được hạch toán như là một giao dịch mua một nhóm các tài sản và nợ phải trả. Giá phí mua được phân bổ vào các tài sản và nợ phải trả dựa trên giá trị hợp lý tương ứng của các tài sản và nợ phải trả, và không có lợi thế thương mại hay thuế thu nhập hoãn lại được ghi nhận.

**3.13 Các khoản đầu tư**

*Đầu tư vào các công ty liên kết*

Các khoản đầu tư vào các công ty liên kết được hạch toán theo phương pháp vốn chủ sở hữu. Công ty liên kết là các công ty mà trong đó Tập đoàn có ảnh hưởng đáng kể nhưng không phải là công ty con hay công ty liên doanh của Tập đoàn. Thông thường, Tập đoàn được coi là có ảnh hưởng đáng kể nếu sở hữu trên 20% quyền bỏ phiếu ở đơn vị nhận đầu tư.

Theo phương pháp vốn chủ sở hữu, khoản đầu tư được ghi nhận ban đầu trên bảng cân đối kế toán hợp nhất theo giá gốc, sau đó được điều chỉnh theo những thay đổi của phần sở hữu của Công ty trong giá trị tài sản thuần của công ty liên kết sau khi mua. Lợi thế thương mại phát sinh từ việc đầu tư vào công ty liên kết được phản ánh trong giá trị còn lại của khoản đầu tư. Tập đoàn không phân bổ lợi thế thương mại này mà hàng năm thực hiện đánh giá xem lợi thế thương mại có bị suy giảm giá trị hay không. Báo cáo kết quả hoạt động kinh doanh hợp nhất giữa niên độ phản ánh phần sở hữu của Tập đoàn trong báo cáo kết quả hoạt động kinh doanh hợp nhất giữa niên độ của công ty liên kết sau khi mua. Trong trường hợp chênh lệch giữa phần sở hữu của Tập đoàn trong giá trị hợp lý của tài sản thuần có thể xác định được của công ty liên kết tại thời điểm mua lớn hơn giá phí khoản đầu tư được ghi nhận ngay là thu nhập khi xác định phần sở hữu của Tập đoàn trong kết quả kinh doanh của công ty liên kết phù hợp trong kỳ mua khoản đầu tư.

Phần sở hữu của nhà đầu tư trong lợi nhuận/(lỗ) của công ty liên kết sau khi mua được phản ánh trên báo cáo kết quả hoạt động kinh doanh hợp nhất giữa niên độ và phần sở hữu của nhà đầu tư trong thay đổi khi mua các quỹ của công ty liên kết được ghi nhận vào các quỹ. Thay đổi lũy kế sau khi mua được điều chỉnh vào giá trị còn lại của khoản đầu tư vào công ty liên kết. Cổ tức nhận được/Lợi nhuận được chia từ công ty liên kết được căn trừ vào khoản đầu tư vào công ty liên kết.

Báo cáo tài chính của công ty liên kết được lập cùng kỳ với báo cáo tài chính hợp nhất của Tập đoàn và sử dụng các chính sách kế toán nhất quán với Tập đoàn. Các điều chỉnh hợp nhất thích hợp đã được ghi nhận để bảo đảm các chính sách kế toán được áp dụng nhất quán với Tập đoàn trong trường hợp cần thiết.

*Chứng khoán kinh doanh và đầu tư góp vốn vào đơn vị khác*

Chứng khoán kinh doanh và đầu tư vốn vào đơn vị khác được ghi nhận theo giá gốc.

*Dự phòng giảm giá trị các khoản chứng khoán kinh doanh và các khoản đầu tư*

Dự phòng cho việc giảm giá trị của các khoản đầu tư được lập khi có bằng chứng chắc chắn cho thấy có sự suy giảm giá trị của các khoản đầu tư này vào ngày kết thúc kỳ kế toán.

Tăng hoặc giảm số dư dự phòng được hạch toán vào chi phí tài chính trong báo cáo kết quả hoạt động kinh doanh hợp nhất giữa niên độ.



THUYẾT MINH BÁO CÁO TÀI CHÍNH HỢP NHẤT GIỮA NIÊN ĐỘ (tiếp theo)  
vào ngày 30 tháng 6 năm 2024 và cho giai đoạn tài chính sáu tháng kết thúc cùng ngày

**3. TÓM TẮT CÁC CHÍNH SÁCH KẾ TOÁN CHỦ YẾU (tiếp theo)**

**3.13 Các khoản đầu tư (tiếp theo)**

*Đầu tư nắm giữ đến ngày đáo hạn*

Các khoản đầu tư nắm giữ đến ngày đáo hạn được ghi nhận theo giá gốc. Sau khi nhận ban đầu, các khoản đầu tư này được ghi nhận theo giá trị có thể thu hồi. Các khoản suy giảm giá trị của khoản đầu tư nếu phát sinh được hạch toán vào chi phí tài chính trong báo cáo kết quả hoạt động kinh doanh hợp nhất giữa niên độ và giảm trừ trực tiếp giá trị đầu tư.

**3.14 Các khoản phải trả và chi phí trích trước**

Các khoản phải trả và chi phí trích trước được ghi nhận cho số tiền phải trả trong tương lai liên quan đến hàng hóa và dịch vụ đã nhận được không phụ thuộc vào việc Tập đoàn đã nhận được hóa đơn của nhà cung cấp hay chưa.

**3.15 Trợ cấp thôi việc phải trả**

Trợ cấp thôi việc cho nhân viên được trích trước vào cuối mỗi kỳ báo cáo cho toàn bộ người lao động đã làm việc tại Tập đoàn được hơn 12 tháng cho đến ngày lập bảng cân đối kế toán theo tỷ lệ một nửa mức lương bình quân tháng cho mỗi năm làm việc tính đến ngày 31 tháng 12 năm 2008 theo Luật Lao động và các văn bản hướng dẫn có liên quan. Mức lương bình quân tháng để tính trợ cấp thôi việc sẽ được điều chỉnh vào cuối mỗi kỳ báo cáo theo mức lương bình quân của sáu tháng gần nhất tính đến thời điểm lập báo cáo. Tăng hoặc giảm trong khoản trích trước này ngoại trừ phần thanh toán thực tế cho người lao động sẽ được ghi nhận vào báo cáo kết quả hoạt động kinh doanh hợp nhất giữa niên độ.

Khoản trợ cấp thôi việc trích trước này được sử dụng để trả trợ cấp thôi việc cho người lao động khi chấm dứt hợp đồng lao động theo Điều 46 của Bộ Luật Lao động.

**3.16 Các nghiệp vụ bằng ngoại tệ**

Các nghiệp vụ phát sinh bằng các đơn vị tiền tệ khác với đơn vị tiền tệ kế toán của Tập đoàn (VND) được hạch toán theo tỷ giá giao dịch thực tế vào ngày phát sinh nghiệp vụ theo nguyên tắc sau:

- ▶ Nghiệp vụ làm phát sinh các khoản phải thu được hạch toán theo tỷ giá mua của ngân hàng thương mại nơi Tập đoàn chỉ định khách hàng thanh toán;
- ▶ Nghiệp vụ làm phát sinh các khoản phải trả được hạch toán theo tỷ giá bán của ngân hàng thương mại nơi Tập đoàn dự kiến giao dịch;
- ▶ Giao dịch góp vốn hoặc nhận vốn góp được hạch toán theo tỷ giá mua ngoại tệ của ngân hàng nơi tập đoàn mở tài khoản để nhận vốn của nhà đầu tư; và
- ▶ Giao dịch mua sắm tài sản hoặc các khoản chi phí được thanh toán ngay bằng ngoại tệ (không qua các tài khoản phải trả) được hạch toán theo tỷ giá mua của ngân hàng thương mại nơi doanh nghiệp thực hiện thanh toán.

Tại ngày kết thúc kỳ kế toán hợp nhất giữa niên độ, các khoản mục tiền tệ có gốc ngoại tệ được đánh giá lại theo tỷ giá giao dịch thực tế tại ngày của bảng cân đối kế toán hợp nhất giữa niên độ theo nguyên tắc sau:

- ▶ Các khoản mục tiền tệ được phân loại là tài sản được đánh giá lại theo tỷ giá mua của ngân hàng thương mại nơi Tập đoàn thường xuyên có giao dịch;
- ▶ Các khoản mục tiền tệ được phân loại là nợ phải trả được đánh giá lại theo tỷ giá bán của ngân hàng thương mại nơi Tập đoàn thường xuyên có giao dịch.

Tất cả các khoản chênh lệch tỷ giá phát sinh được hạch toán vào báo cáo kết quả hoạt động kinh doanh hợp nhất giữa niên độ.

TY  
 HỮU  
 HỮU  
 AM  
 50%

THUYẾT MINH BÁO CÁO TÀI CHÍNH HỢP NHẤT GIỮA NIÊN ĐỘ (tiếp theo)  
vào ngày 30 tháng 6 năm 2024 và cho giai đoạn tài chính sáu tháng kết thúc cùng ngày

**3. TÓM TẮT CÁC CHÍNH SÁCH KẾ TOÁN CHỦ YẾU (tiếp theo)**

**3.17 Cổ phiếu quỹ**

Các công cụ vốn chủ sở hữu được Tập đoàn mua lại (cổ phiếu quỹ) được ghi nhận theo nguyên giá và trừ vào vốn chủ sở hữu. Tập đoàn không ghi nhận các khoản lãi/(lỗ) khi mua, bán, phát hành hoặc hủy các công cụ vốn chủ sở hữu của mình.

**3.18 Phân chia lợi nhuận**

Lợi nhuận thuần sau thuế thu nhập doanh nghiệp (không bao gồm các khoản lãi từ giao dịch mua giá rẻ) có thể được chia cho các cổ đông sau khi được Đại hội đồng cổ đông phê duyệt và sau khi đã trích lập các quỹ dự phòng theo Điều lệ của Công ty và các công ty con và các quy định của pháp luật Việt Nam.

Tập đoàn trích lập các quỹ dự phòng sau từ lợi nhuận thuần sau thuế thu nhập doanh nghiệp của Tập đoàn theo đề nghị của Hội đồng Quản trị và được các cổ đông phê duyệt tại Đại hội đồng cổ đông thường niên.

*Quỹ đầu tư và phát triển*

Quỹ này được trích lập nhằm phục vụ việc mở rộng hoạt động hoặc đầu tư chiều sâu của Tập đoàn.

*Quỹ khen thưởng phúc lợi*

Quỹ này được trích lập để khen thưởng, khuyến khích vật chất, đem lại lợi ích chung và nâng cao phúc lợi cho công nhân viên và được trình bày như một khoản phải trả trên bảng cân đối kế toán hợp nhất giữa niên độ.

**3.19 Ghi nhận doanh thu**

Doanh thu được ghi nhận khi Tập đoàn có khả năng nhận được các lợi ích kinh tế có thể xác định được một cách chắc chắn. Doanh thu được xác định theo giá trị hợp lý của các khoản đã thu hoặc sẽ thu được sau khi trừ đi các khoản chiết khấu thương mại, giảm giá hàng bán và hàng bán bị trả lại. Các điều kiện ghi nhận cụ thể sau đây cũng phải được đáp ứng khi ghi nhận doanh thu:

*Doanh thu cho thuê dài hạn đất và cơ sở hạ tầng trên đất khu công nghiệp*

Doanh thu cho thuê dài hạn đất và cơ sở hạ tầng trên đất khu công nghiệp được ghi nhận khi Tập đoàn đã chuyển giao phần lớn rủi ro và lợi ích gắn liền với lô đất cho người mua và doanh thu có thể được xác định một cách chắc chắn.

*Doanh thu bán nhà xưởng*

Doanh thu bán nhà xưởng được ghi nhận khi Tập đoàn đã chuyển giao phần lớn rủi ro và lợi ích gắn liền với nhà xưởng cho người mua và doanh thu có thể được xác định một cách chắc chắn.

*Doanh thu cho thuê nhà xưởng*

Doanh thu từ tiền cho thuê nhà xưởng theo hợp đồng thuê hoạt động được hạch toán vào báo cáo kết quả hoạt động kinh doanh hợp nhất giữa niên độ theo phương pháp đường thẳng trong suốt thời gian cho thuê.

*Doanh thu cung cấp dịch vụ*

Doanh thu dịch vụ cung cấp được ghi nhận khi dịch vụ được cung cấp cho khách hàng và được xác định là giá trị thuần sau khi trừ các khoản chiết khấu, thuế giá trị gia tăng và các khoản giảm giá.



THUYẾT MINH BÁO CÁO TÀI CHÍNH HỢP NHẤT GIỮA NIÊN ĐỘ (tiếp theo)  
vào ngày 30 tháng 6 năm 2024 và cho giai đoạn tài chính sáu tháng kết thúc cùng ngày

**3. TÓM TẮT CÁC CHÍNH SÁCH KẾ TOÁN CHỦ YẾU (tiếp theo)**

**3.19 Ghi nhận doanh thu (tiếp theo)**

*Doanh thu chuyển nhượng bất động sản*

Doanh thu chuyển nhượng bất động sản được ghi nhận khi phần lớn các rủi ro và lợi ích gắn liền với quyền sở hữu bất động sản được chuyển giao cho người mua.

*Thu nhập từ hoạt động kinh doanh chứng khoán, chuyển nhượng vốn*

Thu nhập từ hoạt động kinh doanh chứng khoán và chuyển nhượng vốn được xác định là phần chênh lệch giữa giá bán và giá vốn chứng khoán, số cổ phần mà Tập đoàn nắm giữ. Thu nhập này được ghi nhận vào ngày phát sinh giao dịch, tức là khi hợp đồng chuyển nhượng được thực hiện.

*Tiền lãi*

Doanh thu được ghi nhận khi tiền lãi phát sinh trên cơ sở dồn tích (có tính đến lợi tức mà tài sản đem lại) trừ khi khả năng thu hồi tiền lãi không chắc chắn.

*Cổ tức*

Doanh thu được ghi nhận khi quyền được nhận khoản thanh toán cổ tức của Tập đoàn được xác lập.

**3.20 Giá vốn đất, chuyển nhượng bất động sản và cho thuê cơ sở hạ tầng**

Giá vốn đất, chuyển nhượng bất động sản và cho thuê cơ sở hạ tầng đất khu công nghiệp bao gồm toàn bộ các chi phí phát sinh trực tiếp cho các hoạt động phát triển đất hoặc các chi phí có thể phân bổ trên cơ sở hợp lý cho các hoạt động này bao gồm:

- ▶ Toàn bộ các chi phí về đất và phát triển đất;
- ▶ Toàn bộ các chi phí xây dựng và liên quan đến xây dựng; và
- ▶ Các chi phí bắt buộc và chi phí chung khác phát sinh trong quá trình hình thành bất động sản liên quan đến các hoạt động phát triển đất và cơ sở hạ tầng hoặc đầu tư bất động sản để chuyển nhượng hiện tại và trong tương lai của dự án như cơ sở hạ tầng kỹ thuật chung, quỹ đất bắt buộc dành cho các mục đích công cộng.

**3.21 Thuế**

*Thuế thu nhập hiện hành*

Tài sản thuế thu nhập và thuế thu nhập phải nộp cho kỳ hiện hành và các kỳ trước được xác định bằng số tiền dự kiến được thu hồi từ hoặc phải nộp cho cơ quan thuế, dựa trên các mức thuế suất và các luật thuế có hiệu lực đến ngày kết thúc kỳ kế toán giữa niên độ.

Thuế thu nhập hiện hành được ghi nhận vào báo cáo kết quả hoạt động kinh doanh hợp nhất giữa niên độ ngoại trừ trường hợp thuế thu nhập phát sinh liên quan đến một khoản mục được ghi thẳng vào vốn chủ sở hữu, trong trường hợp này, thuế thu nhập hiện hành cũng được ghi nhận trực tiếp vào vốn chủ sở hữu.

Tập đoàn chỉ được bù trừ các tài sản thuế thu nhập hiện hành và thuế thu nhập hiện hành phải nộp khi Tập đoàn có quyền hợp pháp được bù trừ giữa tài sản thuế thu nhập hiện hành với thuế thu nhập hiện hành phải nộp và Tập đoàn dự định thanh toán thuế thu nhập hiện hành phải nộp và tài sản thuế thu nhập hiện hành trên cơ sở thuần.

THUYẾT MINH BÁO CÁO TÀI CHÍNH HỢP NHẤT GIỮA NIÊN ĐỘ (tiếp theo)  
vào ngày 30 tháng 6 năm 2024 và cho giai đoạn tài chính sáu tháng kết thúc cùng ngày

### 3. TÓM TẮT CÁC CHÍNH SÁCH KẾ TOÁN CHỦ YẾU (tiếp theo)

#### 3.21 Thuế (tiếp theo)

*Thuế thu nhập hoãn lại (tiếp theo)*

Thuế thu nhập hoãn lại được xác định cho các khoản chênh lệch tạm thời tại ngày kết thúc kỳ kế toán hợp nhất giữa niên độ giữa cơ sở tính thuế thu nhập của các tài sản và nợ phải trả và giá trị ghi sổ của các khoản mục này trong báo cáo tài chính hợp nhất giữa niên độ.

Thuế thu nhập hoãn lại phải trả được ghi nhận cho tất cả các khoản chênh lệch tạm thời chịu thuế, ngoại trừ:

- ▶ Thuế thu nhập hoãn lại phải trả phát sinh từ ghi nhận ban đầu của một tài sản hay nợ phải trả từ một giao dịch mà giao dịch này không có ảnh hưởng đến lợi nhuận kế toán và lợi nhuận tính thuế thu nhập (hoặc lỗ tính thuế) tại thời điểm phát sinh giao dịch; và
- ▶ Các chênh lệch tạm thời chịu thuế gắn liền với các khoản đầu tư vào các công ty con, công ty liên kết và các khoản vốn góp liên doanh khi Tập đoàn có khả năng kiểm soát thời gian hoàn nhập khoản chênh lệch tạm thời và chắc chắn khoản chênh lệch tạm thời sẽ không được hoàn nhập trong tương lai có thể dự đoán.

Tài sản thuế thu nhập hoãn lại cần được ghi nhận cho tất cả các chênh lệch tạm thời được khấu trừ, giá trị được khấu trừ chuyển sang các năm sau của các khoản lỗ tính thuế và các khoản ưu đãi thuế chưa sử dụng, khi chắc chắn trong tương lai sẽ có lợi nhuận tính thuế để sử dụng những chênh lệch tạm thời được khấu trừ, các khoản lỗ tính thuế và các ưu đãi thuế chưa sử dụng này, ngoại trừ:

- ▶ Tài sản thuế hoãn lại phát sinh từ ghi nhận ban đầu của một tài sản hoặc nợ phải trả từ một giao dịch mà giao dịch này không có ảnh hưởng đến lợi nhuận kế toán hoặc lợi nhuận tính thuế thu nhập (hoặc lỗ tính thuế) tại thời điểm phát sinh giao dịch; và
- ▶ Tất cả các chênh lệch tạm thời được khấu trừ phát sinh từ các khoản đầu tư vào các công ty con, công ty liên kết và các khoản vốn góp liên doanh khi chắc chắn là chênh lệch tạm thời sẽ được hoàn nhập trong tương lai có thể dự đoán được và có lợi nhuận chịu thuế để sử dụng được khoản chênh lệch tạm thời đó.

Giá trị ghi sổ của tài sản thuế thu nhập doanh nghiệp hoãn lại phải được xem xét lại vào ngày kết thúc kỳ kế toán hợp nhất giữa niên độ và phải giảm giá trị ghi sổ của tài sản thuế thu nhập hoãn lại đến mức bảo đảm chắc chắn có đủ lợi nhuận tính thuế cho phép lợi ích của một phần hoặc toàn bộ tài sản thuế thu nhập hoãn lại được sử dụng. Các tài sản thuế thu nhập doanh nghiệp hoãn lại chưa được ghi nhận trước đây được xem xét lại vào ngày kết thúc kỳ kế toán hợp nhất giữa niên độ và được ghi nhận khi chắc chắn có đủ lợi nhuận tính thuế trong tương lai để có thể sử dụng các tài sản thuế thu nhập hoãn lại chưa ghi nhận này.

Tài sản thuế thu nhập hoãn lại và thuế thu nhập hoãn lại phải trả được xác định theo thuế suất dự tính sẽ áp dụng cho giai đoạn tài chính khi tài sản được thu hồi hay nợ phải trả được thanh toán, dựa trên các mức thuế suất và luật thuế có hiệu lực vào ngày kết thúc kỳ kế toán hợp nhất giữa niên độ.

Thuế thu nhập hoãn lại được ghi nhận vào báo cáo kết quả hoạt động kinh doanh hợp nhất giữa niên độ ngoại trừ trường hợp thuế thu nhập phát sinh liên quan đến một khoản mục được ghi thẳng vào vốn chủ sở hữu, trong trường hợp này, thuế thu nhập hoãn lại cũng được ghi nhận trực tiếp vào vốn chủ sở hữu.

THUYẾT MINH BÁO CÁO TÀI CHÍNH HỢP NHẤT GIỮA NIÊN ĐỘ (tiếp theo)  
vào ngày 30 tháng 6 năm 2024 và cho giai đoạn tài chính sáu tháng kết thúc cùng ngày

**3. TÓM TẮT CÁC CHÍNH SÁCH KẾ TOÁN CHỦ YẾU (tiếp theo)**

**3.21 Thuế (tiếp theo)**

*Thuế thu nhập hoãn lại (tiếp theo)*

Tập đoàn chỉ được bù trừ các tài sản thuế thu nhập hoãn lại và thuế thu nhập hoãn lại phải nộp khi Tập đoàn có quyền hợp pháp được bù trừ giữa tài sản thuế thu nhập hiện hành với thuế thu nhập hiện hành phải nộp và các tài sản thuế thu nhập hoãn lại và thuế thu nhập hoãn lại phải trả này liên quan tới thuế thu nhập doanh nghiệp được quản lý bởi cùng một cơ quan thuế:

- ▶ đối với cùng một đơn vị chịu thuế; hoặc
- ▶ Tập đoàn dự định thanh toán thuế thu nhập hiện hành phải nộp và tài sản thuế thu nhập hiện hành trên cơ sở thuần hoặc thu hồi tài sản đồng thời với việc thanh toán nợ phải trả trong từng kỳ tương lai khi các khoản trọng yếu của thuế thu nhập hoãn lại phải trả hoặc tài sản thuế thu nhập hoãn lại được thanh toán hoặc thu hồi.

**3.22 Lãi trên cổ phiếu**

Lãi cơ bản trên cổ phiếu được tính bằng cách chia lợi nhuận hoặc lỗ sau thuế phân bổ cho cổ đông sở hữu cổ phiếu phổ thông của Tập đoàn (sau khi đã điều chỉnh cho việc trích lập quỹ khen thưởng, phúc lợi) cho số lượng bình quân gia quyền của số cổ phiếu phổ thông đang lưu hành trong kỳ.

Lãi suy giảm trên cổ phiếu được tính bằng cách chia lợi nhuận hoặc lỗ sau thuế phân bổ cho cổ đông sở hữu cổ phiếu phổ thông của Tập đoàn (sau khi đã điều chỉnh cho lãi vay trái phiếu chuyển đổi) cho số lượng bình quân gia quyền của số cổ phiếu phổ thông đang lưu hành trong kỳ và số lượng bình quân gia quyền của cổ phiếu phổ thông sẽ được phát hành trong trường hợp tất cả các cổ phiếu phổ thông tiềm năng có tác động suy giảm đều được chuyển thành cổ phiếu phổ thông.

**3.23 Thông tin bộ phận**

Một bộ phận là một hợp phần có thể xác định riêng biệt được của Tập đoàn tham gia vào việc cung cấp các sản phẩm hoặc dịch vụ liên quan (bộ phận chia theo hoạt động kinh doanh), hoặc cung cấp sản phẩm hoặc dịch vụ trong một môi trường kinh tế cụ thể (bộ phận chia theo vùng địa lý), mỗi bộ phận này chịu rủi ro và thu được lợi ích khác biệt với các bộ phận khác.

Hoạt động kinh doanh bất động sản trong lãnh thổ Việt Nam là hoạt động chủ yếu tạo ra doanh thu và lợi nhuận cho Tập đoàn, trong khi các khoản kinh doanh khác chiếm tỷ trọng nhỏ trong tổng doanh thu của Tập đoàn. Do vậy, Ban Tổng Giám đốc của Tập đoàn giả định rằng Tập đoàn hoạt động trong một bộ phận kinh doanh duy nhất là kinh doanh bất động sản và một bộ phận chia theo vùng địa lý trọng yếu là Việt Nam.

**3.24 Các bên liên quan**

Các bên được coi là bên liên quan của Công ty nếu một bên có khả năng, trực tiếp hoặc gián tiếp, kiểm soát bên kia hoặc gây ảnh hưởng đáng kể tới bên kia trong việc ra các quyết định tài chính và hoạt động, hoặc khi Công ty và bên kia cùng chịu sự kiểm soát chung hoặc ảnh hưởng đáng kể chung. Các bên liên quan nêu trên có thể là các công ty hoặc các cá nhân, bao gồm cả các thành viên mật thiết trong gia đình của họ.

THUYẾT MINH BÁO CÁO TÀI CHÍNH HỢP NHẤT GIỮA NIÊN ĐỘ (tiếp theo)  
vào ngày 30 tháng 6 năm 2024 và cho giai đoạn tài chính sáu tháng kết thúc cùng ngày

**4. TIỀN VÀ CÁC KHOẢN TƯƠNG ĐƯƠNG TIỀN**

	<i>Đơn vị tính: VND</i>	
	<i>Ngày 30 tháng 6 năm 2024</i>	<i>Ngày 31 tháng 12 năm 2023</i>
Tiền mặt	12.485.521.499	12.476.350.366
Tiền gửi ngân hàng	918.951.728.937	302.360.990.412
Các khoản tương đương tiền (*)	278.837.456.626	526.467.116.879
<b>TỔNG CỘNG</b>	<b>1.210.274.707.062</b>	<b>841.304.457.657</b>

(\*) Các khoản tương đương tiền tại ngày 30 tháng 6 năm 2024 chủ yếu bao gồm các khoản tiền gửi ngắn hạn bằng VND tại các Ngân hàng Thương mại có thời hạn từ 1 tháng đến 3 tháng với lãi suất từ 1,6%/năm đến 3,7%/năm (năm 2023: 3,1%/năm đến 3,6%/năm). Trong đó, một khoản tiền gửi tại ngân hàng thương mại đang được Tập đoàn thế chấp cho một khoản vay tại ngân hàng này.

**5. CÁC KHOẢN ĐẦU TƯ TÀI CHÍNH NGẮN HẠN**

**5.1 Chứng khoán kinh doanh**

	<i>Đơn vị tính: VND</i>			
	<i>Ngày 30 tháng 6 năm 2024</i>		<i>Ngày 31 tháng 12 năm 2023</i>	
	<i>Giá gốc</i>	<i>Dự phòng</i>	<i>Giá gốc</i>	<i>Dự phòng</i>
Cổ phiếu (i)	7.490.461.369	(5.857.775.659)	7.490.461.369	(5.473.797.949)
Các khoản đầu tư khác (ii)	1.854.868.000.000	-	1.854.868.000.000	-
<b>TỔNG CỘNG</b>	<b>1.862.358.461.369</b>	<b>(5.857.775.659)</b>	<b>1.862.358.461.369</b>	<b>(5.473.797.949)</b>

(i) Tại ngày 30 tháng 6 năm 2024, Công ty nắm giữ 312.177 cổ phiếu của Công ty Cổ phần Đầu tư và Công nghiệp Tân Tạo.

(ii) Đây là khoản đầu tư vào Công ty TNHH MTV Phát triển Khách sạn Hoa Sen. Công ty trình bày khoản đầu tư này là chứng khoán kinh doanh do Công ty đã có kế hoạch chuyển nhượng khoản đầu tư vào công ty này trong ngắn hạn.

**5.2 Đầu tư nắm giữ đến ngày đáo hạn**

Đây là khoản tiền gửi có kỳ hạn từ 4 đến 12 tháng tại các Ngân hàng Thương mại với lãi suất từ 3,5 – 4,9%/năm (năm 2023: 4,9 – 6%/năm).

THUYẾT MINH BÁO CÁO TÀI CHÍNH HỢP NHẤT GIỮA NIÊN ĐỘ (tiếp theo)  
vào ngày 30 tháng 6 năm 2024 và cho giai đoạn tài chính sáu tháng kết thúc cùng ngày

**6. PHẢI THU KHÁCH HÀNG VÀ TRẢ TRƯỚC CHO NGƯỜI BÁN**

**6.1 Phải thu ngắn hạn của khách hàng**

Đơn vị tính: VND

	Ngày 30 tháng 6 năm 2024	Ngày 31 tháng 12 năm 2023
Công ty Cổ phần Dịch vụ Kinh Bắc	253.147.275.200	265.468.766.872
Công ty Sản xuất thép Úc SSE	90.367.087.300	90.367.087.300
Tập đoàn Công nghiệp - Viễn Thông Quân Đội	30.096.000.000	30.096.000.000
Các khoản phải thu khách hàng khác	180.847.908.511	229.112.472.509
Các khoản phải thu với bên liên quan (Thuyết minh số 30)	-	198.399.400
<b>TỔNG CỘNG</b>	<b>554.458.271.011</b>	<b>615.242.726.081</b>
Dự phòng phải thu ngắn hạn khó đòi	106.284.367.950	106.284.367.950

**6.2 Trả trước cho người bán ngắn hạn**

Đơn vị tính: VND

	Ngày 30 tháng 6 năm 2024	Ngày 31 tháng 12 năm 2023
Công ty Cổ phần Tư vấn và Đầu tư Kinh Bắc (i)	1.598.642.264.715	1.598.529.493.590
Công ty Cổ phần Dịch vụ Kinh Bắc (i)	1.293.312.231.750	1.247.907.089.163
Trung tâm Phát triển Quý đất và Cụm công nghiệp huyện Việt Yên (ii)	236.040.672.296	236.040.672.296
Các khoản trả trước cho người bán khác	105.036.164.534	189.348.437.386
Các khoản trả trước cho bên liên quan (Thuyết minh số 30)	-	1.268.995.600
<b>TỔNG CỘNG</b>	<b>3.233.031.333.295</b>	<b>3.273.094.688.035</b>

- (i) Đây là các khoản trả trước cho việc thực hiện đền bù giải phóng mặt bằng và thi công một số công trình trong các dự án bất động sản đang triển khai của Tập đoàn.
- (ii) Đây là khoản trả trước để thực hiện đền bù giải phóng mặt bằng cho dự án đang thực hiện của Công ty Cổ phần Khu Công nghiệp Sài Gòn - Bắc Giang.

**6.3 Nợ xấu**

Đơn vị tính: VND

	Ngày 30 tháng 6 năm 2024		Ngày 31 tháng 12 năm 2023	
	Giá gốc	Giá trị có thể thu hồi	Giá gốc	Giá trị có thể thu hồi
Phải thu ngắn hạn của khách hàng	106.284.367.950	-	106.284.367.950	-
Công ty Sản xuất Thép Úc SSE	90.367.087.300	-	90.367.087.300	-
Công ty Cổ phần Lâm Thịnh	9.083.300.000	-	9.083.300.000	-
Công ty Cổ phần Việt Nhật	6.833.980.650	-	6.833.980.650	-
Phải thu khác về cho vay Công ty Cổ phần Du lịch Sài Gòn	500.000.000	-	500.000.000	-
<b>TỔNG CỘNG</b>	<b>106.784.367.950</b>	<b>-</b>	<b>106.784.367.950</b>	<b>-</b>

THUYẾT MINH BÁO CÁO TÀI CHÍNH HỢP NHẤT GIỮA NIÊN ĐỘ (tiếp theo)  
vào ngày 30 tháng 6 năm 2024 và cho giai đoạn tài chính sáu tháng kết thúc cùng ngày

**7. PHẢI THU VỀ CHO VAY**

	<i>Đơn vị tính: VND</i>	
	<i>Ngày 30 tháng 6 năm 2024</i>	<i>Ngày 31 tháng 12 năm 2023</i>
<b>Ngắn hạn</b>		
Công ty Cổ phần Năng Lượng Sài Gòn - Bình Định	260.000.000.000	260.000.000.000
Công ty Cổ phần Đầu tư và Phát triển Nhà Máy Điện Sài Gòn - Bình Thuận	127.259.178.083	127.259.178.081
Bà Bùi Xuân Quỳnh	110.000.000.000	110.000.000.000
Công ty Cổ phần Đầu tư Phát triển Hạ tầng Đức Hòa	105.000.000.000	105.000.000.000
Công ty Cổ phần Dịch vụ Kinh Bắc	95.818.000.000	119.218.000.000
Công ty Cổ phần Đầu tư Sài Gòn – Huế	87.800.000.000	72.800.000.000
Công ty Cổ phần Đầu tư Bất động sản Saigontel	81.725.952.708	81.725.952.708
Công ty Cổ phần Đầu tư Sài Gòn	76.500.000.000	5.500.000.000
Công ty Cổ phần Du lịch Sài Gòn – Hàm Tân	71.052.000.000	58.052.000.000
Công ty Cổ phần Dịch vụ Bưu Chính Viễn Thông Sài Gòn	59.654.658.304	43.814.628.546
Công ty Cổ phần Đầu tư Phát triển Bền vững Evergreen Bắc Giang	58.400.000.000	66.400.000.000
Tổng Công ty Xây dựng Hà Nội – CTCP	-	97.965.579.452
Phải thu cho vay ngắn hạn các bên khác	195.608.951.017	138.308.951.017
Phải thu cho vay ngắn hạn các bên liên quan (Thuyết minh số 30)	<u>1.097.013.743.076</u>	<u>1.098.813.743.076</u>
<b>TỔNG CỘNG</b>	<b><u>2.425.832.483.188</u></b>	<b><u>2.384.858.032.880</u></b>
<i>Dự phòng phải thu khác về cho vay khó đòi</i>	<i>(500.000.000)</i>	<i>(500.000.000)</i>
<b>Dài hạn</b>		
Công ty Cổ phần Dịch vụ Kinh Bắc	291.475.110.000	356.273.000.000
Phải thu cho vay dài hạn các bên khác	-	300.000.000
Phải thu cho vay dài hạn các bên liên quan (Thuyết minh số 30)	<u>439.000.000.000</u>	<u>524.000.000.000</u>
<b>TỔNG CỘNG</b>	<b><u>730.475.110.000</u></b>	<b><u>880.573.000.000</u></b>

Các khoản cho vay ngắn hạn sẽ đáo hạn trong vòng 12 tháng tới và hưởng lãi suất từ 0%/năm đến 12%/năm.

Các khoản cho vay dài hạn sẽ đáo hạn từ tháng 7 năm 2025 đến tháng 5 năm 2026 và hưởng lãi suất từ 5%/năm đến 12,5%/ năm.

Các khoản cho vay này có tài sản đảm bảo là các cổ phần của các công ty hoạt động trong lĩnh vực bất động sản khu công nghiệp.



THUYẾT MINH BÁO CÁO TÀI CHÍNH HỢP NHẤT GIỮA NIÊN ĐỘ (tiếp theo)  
vào ngày 30 tháng 6 năm 2024 và cho giai đoạn tài chính sáu tháng kết thúc cùng ngày

**8. CÁC KHOẢN PHẢI THU KHÁC**

Đơn vị tính: VND

	Ngày 30 tháng 6 năm 2024		Ngày 31 tháng 12 năm 2023	
	Giá trị	Dự phòng	Giá trị	Dự phòng
<b>Ngắn hạn</b>				
Tạm ứng cho nhân viên (i)	1.558.207.954.133	-	1.593.632.703.242	-
- Ông Mai Nho Tường	956.819.213.673	-	950.083.207.867	-
- Ông Phan Minh Toàn Thư	200.203.407.852	-	199.974.460.129	-
- Bà Phạm Thị Lê	106.815.000.000	-	46.815.000.000	-
- Các đối tượng khác	294.370.332.608	-	396.760.035.246	-
Công ty Cổ phần Dịch vụ Kinh Bắc – Đặt cọc mua nhà xưởng (ii)	579.000.000.000	-	238.000.000.000	-
Ủy ban Nhân dân Huyện Đức Hòa (iii)	381.035.488.434	-	-	-
Phải thu về lãi cho vay	271.205.532.675	-	328.634.519.716	-
Phải thu theo hợp đồng hợp tác kinh doanh (iv)	200.000.000.000	-	200.000.000.000	-
Sở Kế hoạch và Đầu tư tỉnh Long An (v)	51.267.000.000	-	51.267.000.000	-
Ủy ban Nhân dân tỉnh Bắc Ninh (vi)	19.440.000.000	-	19.440.000.000	-
Phải thu tiền đặt cọc (vii)	12.851.128.404	-	12.851.128.404	-
Phải thu khác	327.705.718.508	-	233.395.322.940	-
Phải thu khác các bên liên quan (Thuyết minh số 30)	592.281.332.510	-	818.918.126.994	-
<b>TỔNG CỘNG</b>	<b>3.992.994.154.664</b>	<b>-</b>	<b>3.496.138.801.296</b>	<b>-</b>
<b>Dài hạn</b>				
Công ty Cổ phần Đầu tư Láng Hạ (viii)	407.207.864.125	-	394.419.327.038	-
Phải thu theo hợp đồng hợp tác kinh doanh (iv)	183.665.189.040	-	183.665.189.040	-
Phải thu về lãi cho vay	135.810.322.653	-	-	-
Phải thu dài hạn khác	15.232.370.403	-	15.217.411.499	-
Phải thu khác các bên liên quan (Thuyết minh số 30)	51.407.123.287	-	58.309.315.068	-
<b>TỔNG CỘNG</b>	<b>793.322.869.508</b>	<b>-</b>	<b>651.611.242.645</b>	<b>-</b>

- (i) Đây chủ yếu bao gồm các khoản tạm ứng cho cán bộ nhân viên của các công ty để thực hiện các hoạt động đền bù, thu hồi đất tại các khu công nghiệp của Tập đoàn.
- (ii) Đây là khoản đặt cọc để nhận chuyển nhượng tài sản gắn liền với đất thuê và quyền thuê lại đất tại các nhà xưởng, nhà văn phòng tại các khu công nghiệp Quế Võ, Trảng Duệ.
- (iii) Đây là khoản ứng trước cho Ủy ban Nhân dân huyện Đức Hòa theo phương án bồi thường, hỗ trợ và tái định cư dự án Khu Công nghiệp Lộc Giang.
- (iv) Bao gồm các khoản góp vốn của các công ty con của Tập đoàn vào các hợp đồng hợp tác kinh doanh để đầu tư vào các dự án Cụm Công nghiệp Phước Vĩnh Đông 1, xã Phước Vĩnh Đông 1, huyện Cần Giuộc, tỉnh Long An và các dự án đầu tư tiềm năng khác.
- (v) Đây là khoản ký quỹ cho Sở Kế hoạch và Đầu tư tỉnh Long An về việc thực hiện Dự án Cụm công nghiệp Phước Vĩnh Đông 4, Dự án Cụm công nghiệp Phước Vĩnh Đông 2 và Dự án Cụm công nghiệp Tân Tập.

THUYẾT MINH BÁO CÁO TÀI CHÍNH HỢP NHẤT GIỮA NIÊN ĐỘ (tiếp theo)  
vào ngày 30 tháng 6 năm 2024 và cho giai đoạn tài chính sáu tháng kết thúc cùng ngày

**8. CÁC KHOẢN PHẢI THU KHÁC (tiếp theo)**

- (vi) Theo Biên bản họp liên ngành giữa Sở Tài chính tỉnh Bắc Ninh, Sở Kế hoạch và Đầu tư tỉnh Bắc Ninh, Sở Tài nguyên và Môi trường tỉnh Bắc Ninh, Ban Quản lý các Khu công nghiệp và Tổng Công ty ngày 14 tháng 8 năm 2007 và Quyết định về việc hỗ trợ vốn đầu tư cho doanh nghiệp số 1951/QĐ - UBND ngày 31 tháng 12 năm 2007, Ủy ban Nhân dân tỉnh Bắc Ninh cam kết hỗ trợ giá cho thuê lại đất có cơ sở hạ tầng thông qua dự án đầu tư hạ tầng Khu công nghiệp Quế Võ của Công ty. Theo đó, số tiền hỗ trợ đầu tư cho Công ty là 19,44 tỷ VND từ nguồn ngân sách tỉnh và được dùng để đầu tư Dự án Nhà máy xử lý nước thải Khu công nghiệp Quế Võ.
- (vii) Đây là khoản đặt cọc cho Công ty TNHH Nhà nước Một thành viên Đầu tư và Phát triển Nông nghiệp Hà Nội theo Hợp đồng số 128/2010/HĐ-HTKD ký ngày 29 tháng 6 năm 2010 để hợp tác kinh doanh dự án đầu tư xây dựng Trung tâm thương mại, văn phòng, nhà ở cao cấp và dự án đầu tư xây dựng khu du lịch sinh thái, biệt thự, nhà vườn, nhà ở chung cư cao cấp tại phường Minh Khai, quận Bắc Từ Liêm, Hà Nội.
- (viii) Đây là các khoản phải thu khác liên quan đến hợp đồng hợp tác đầu tư với Công ty Cổ phần Đầu tư Láng Hạ nhằm phát triển Dự án Trung tâm thương mại và văn phòng tại số 1A Láng Hạ.

**9. HÀNG TỒN KHO**

*Đơn vị tính: VND*

	<u>Ngày 30 tháng 6 năm 2024</u>		<u>Ngày 31 tháng 12 năm 2023</u>	
	<i>Giá trị</i>	<i>Dự phòng</i>	<i>Giá trị</i>	<i>Dự phòng</i>
Dự án Khu công nghiệp và Khu đô thị Trảng Cát (i)	8.308.777.103.820	-	8.171.350.949.273	-
Dự án Khu đô thị Phúc Ninh	1.116.970.321.216	-	1.113.431.771.966	-
Dự án Khu công nghiệp Tân Phú Trung	1.002.424.690.566	-	928.319.771.966	-
Dự án nhà ở xã hội thị trấn Nénh	754.141.169.305	-	659.938.099.539	-
Dự án Khu công nghiệp Nam Sơn - Hạp Lĩnh	655.697.526.298	-	635.931.308.736	-
Dự án Khu đô thị dịch vụ - thương mại và nhà ở công nhân Trảng Duệ	253.008.732.362	-	264.179.021.446	-
Dự án Cụm Công nghiệp Kim Động	168.766.982.291	-	34.958.336.865	-
Dự án Cụm Công nghiệp Đặng Lễ	164.754.565.115	-	62.112.484.689	-
Dự án Khu công nghiệp và đô thị Quang Châu	36.214.687.557	-	38.947.102.646	-
Các dự án khác	457.089.265.491	-	309.595.258.648	-
<b>TỔNG CỘNG</b>	<b>12.917.845.044.021</b>	<b>-</b>	<b>12.218.764.105.774</b>	<b>-</b>

THUYẾT MINH BÁO CÁO TÀI CHÍNH HỢP NHẤT GIỮA NIÊN ĐỘ (tiếp theo)  
vào ngày 30 tháng 6 năm 2024 và cho giai đoạn tài chính sáu tháng kết thúc cùng ngày

**9. HÀNG TỒN KHO (tiếp theo)**

Hàng tồn kho của Tập đoàn tại ngày 30 tháng 6 năm 2024 bao gồm tiền sử dụng đất, chi phí đền bù giải phóng mặt bằng và xây dựng cơ sở hạ tầng, chi phí lãi vay vốn hóa và các chi phí khác phát sinh trong quá trình phát triển các khu công nghiệp và các dự án bất động sản do Tập đoàn phát triển để bán. Phần lớn hàng tồn kho của Tập đoàn được sử dụng để thế chấp cho các khoản vay dài hạn như được trình bày tại Thuyết minh số 20.

- (i) Theo Hợp đồng thế chấp tài sản để đảm bảo nghĩa vụ của bên thứ ba số 0202/2013/HĐTC-DN ngày 24 tháng 2 năm 2013 giữa Công ty Tràng Cát và Ngân hàng Thương mại Cổ phần Phương Tây (“Ngân hàng Phương Tây”), nay đã được sáp nhập thành Ngân hàng Thương mại Cổ phần Đại Chúng Việt Nam (“PVcomBank”) và Thỏa thuận về cơ cấu nợ, ứng vốn và trả nợ số 3012/2020/BBTT/PVB-KB-TCC ngày 30 tháng 12 năm 2020 giữa Công ty Tràng Cát, Công ty và PVcombank (“Thỏa thuận cơ cấu nợ”), Công ty và Công ty Tràng Cát đã đồng ý sử dụng Dự án Tràng Cát làm tài sản đảm bảo cho nghĩa vụ vay và nợ của một nhóm các công ty và cá nhân (bao gồm Tổng Công ty Phát triển Đô thị Kinh Bắc, Công ty Cổ phần Khu Công nghiệp Sài Gòn – Bắc Giang - một công ty con của Công ty, và các công ty/cá nhân khác) với PVcomBank.

Cũng theo Thỏa thuận cơ cấu nợ nêu trên, Công ty và Công ty Tràng Cát cũng cam kết với PVcomBank về nghĩa vụ trả nợ thay cho nhóm các công ty và cá nhân này nếu các công ty và cá nhân này vi phạm lịch trả nợ đã thống nhất với PVcomBank (xem Thuyết minh số 32.4).

**10. CHI PHÍ ĐI VAY ĐƯỢC VỐN HÓA**

Trong kỳ, Công ty đã vốn hóa chi phí đi vay với tổng số tiền là 147 tỷ VND (cho giai đoạn tài chính sáu tháng kết thúc ngày 30 tháng 6 năm 2023: 149,2 tỷ VND). Các khoản chi phí đi vay này liên quan đến khoản vay nhằm đầu tư xây dựng phát triển các khu công nghiệp và các dự án bất động sản khác của Công ty. Chi phí đi vay đã vốn hóa bao gồm tiền lãi sau khi đã trừ đi lãi nhận được từ khoản tiền vay đã rút về nhưng chưa sử dụng.

**11. CHI PHÍ TRẢ TRƯỚC**

	<i>Đơn vị tính: VND</i>	
	<i>Ngày 30 tháng 6 năm 2024</i>	<i>Ngày 31 tháng 12 năm 2023</i>
<b>Ngắn hạn</b>		
Chi phí môi giới của các hợp đồng chuyển nhượng bất động sản chưa hoàn thành	82.741.719.381	59.181.682.347
Chi phí trả trước ngắn hạn khác	423.342.383	642.321.102
<b>TỔNG CỘNG</b>	<b>83.165.061.764</b>	<b>59.824.003.449</b>
<b>Dài hạn</b>		
Chi phí sửa chữa cơ sở hạ tầng	4.294.038.409	5.337.987.165
Chi phí trả trước dài hạn khác	7.492.391.691	14.089.473.904
<b>TỔNG CỘNG</b>	<b>11.786.430.100</b>	<b>19.427.461.069</b>

18/06  
 31  
 .MH  
 & Y  
 NA  
 HỒ

## Tổng Công ty Phát triển Đô thị Kinh Bắc - CTCP

B09a-DN/HN

THUYẾT MINH BÁO CÁO TÀI CHÍNH HỢP NHẤT GIỮA NIÊN ĐỘ (tiếp theo)  
vào ngày 30 tháng 6 năm 2024 và giai đoạn tài chính sáu tháng kết thúc cùng ngày

### 12. TÀI SẢN CÓ ĐỊNH HỮU HÌNH

	Nhà cửa, vật kiến trúc	Máy móc, thiết bị	Phương tiện vận tải	Thiết bị văn phòng	Khác	Đơn vị tính: VND
<b>Nguyên giá:</b>						
Vào ngày 31 tháng 12 năm 2023	558.622.003.258	90.260.069.412	169.947.115.413	38.642.934.474	1.323.109.090	858.795.231.647
- Mua trong kỳ	-	332.888.889	1.093.000.000	-	-	1.425.888.889
- Đầu tư XD CB	11.851.329.324	-	-	-	-	11.851.329.324
Vào ngày 30 tháng 6 năm 2024	570.473.332.582	90.592.958.301	171.040.115.413	38.642.934.474	1.323.109.090	872.072.449.860
<b>Trong đó:</b>						
Đã khấu hao hết	120.202.134.192	5.633.585.600	33.622.322.050	6.769.102.943	1.323.109.090	167.550.253.875
<b>Giá trị hao mòn lũy kế:</b>						
Vào ngày 31 tháng 12 năm 2023	260.369.320.118	52.420.769.788	73.764.061.253	22.331.125.577	1.323.109.090	410.208.385.826
- Khấu hao trong kỳ	17.538.660.535	5.921.628.788	7.959.256.108	2.468.286.456	-	33.887.831.887
Vào ngày 30 tháng 6 năm 2024	277.907.980.653	58.342.398.576	81.723.317.361	24.799.412.033	1.323.109.090	444.096.217.713
<b>Giá trị còn lại:</b>						
Vào ngày 31 tháng 12 năm 2023	298.252.683.140	37.839.299.624	96.183.054.160	16.311.808.897	-	448.586.845.821
Vào ngày 30 tháng 6 năm 2024	292.565.351.929	32.250.559.725	89.316.798.052	13.843.522.441	-	427.976.232.147

Một số tài sản cố định hữu hình là nhà cửa, vật kiến trúc đã được dùng để thế chấp cho các khoản vay của Tập đoàn như được trình bày tại Thuyết minh số 20.

THUYẾT MINH BÁO CÁO TÀI CHÍNH HỢP NHẤT GIỮA NIÊN ĐỘ (tiếp theo)  
vào ngày 30 tháng 6 năm 2024 và giai đoạn tài chính sáu tháng kết thúc cùng ngày

**13. BẤT ĐỘNG SẢN ĐẦU TƯ**

*Đơn vị tính: VND*

*Nhà xưởng*

**Nguyên giá:**

Vào ngày 31 tháng 12 năm 2023	1.365.091.011.077
- Đầu tư cơ bản xây dựng hoàn thành	2.047.973.870
- Tăng trong kỳ	5.259.880.842
Vào ngày 30 tháng 6 năm 2024	<u>1.372.398.865.789</u>

**Giá trị hao mòn lũy kế:**

Vào ngày 31 tháng 12 năm 2023	164.105.420.187
- Khấu hao trong kỳ	45.533.784.622
- Tăng trong kỳ	717.655.105
Vào ngày 30 tháng 6 năm 2024	<u>210.356.859.914</u>

**Giá trị còn lại:**

Vào ngày 31 tháng 12 năm 2023	<u>1.200.985.590.890</u>
Vào ngày 30 tháng 6 năm 2024	<u>1.162.042.005.875</u>

Tại ngày 30 tháng 6 năm 2024, một số bất động sản đầu tư đang được thế chấp tại ngân hàng để đảm bảo cho khoản vay của Tập đoàn như được trình bày tại Thuyết minh số 20.

Bất động sản đầu tư là các nhà xưởng tại các khu công nghiệp được Tập đoàn sử dụng cho mục đích cho thuê hoạt động. Tại ngày 30 tháng 6 năm 2024, Tập đoàn chưa xác định giá trị hợp lý của các bất động sản đầu tư này do chưa có thị trường sẵn có cho các tài sản này.

**14. CHI PHÍ XÂY DỰNG CƠ BẢN DỜ DANG**

*Đơn vị tính: VND*

	<i>Ngày 30 tháng 6 năm 2024</i>	<i>Ngày 31 tháng 12 năm 2023</i>
Khu ngoại giao đoàn Hà Nội (i)	234.141.224.293	106.455.116.818
Hệ thống cấp nước và xử lý nước thải thuộc Khu công nghiệp Nam Sơn Hạp Lĩnh (ii)	125.832.553.415	123.910.333.440
Trung tâm hội nghị tỉnh Hưng Yên	71.959.748.159	-
Nhà máy nước thải giai đoạn 3 thuộc Khu công nghiệp Quang Châu	56.145.380.357	50.147.380.730
Dự án nhà máy Chế tạo Quảng Yên	41.559.184.000	41.559.184.000
Chi phí xây dựng cơ bản dở dang khác	207.814.179.713	104.448.864.477
<b>TỔNG CỘNG</b>	<u><b>737.452.269.937</b></u>	<u><b>426.520.879.465</b></u>

(i) Theo Hợp đồng chuyển nhượng hạ tầng kỹ thuật số 2592/2009/HANCORP-KBC ngày 5 tháng 10 năm 2009, Tổng Công ty Xây dựng Hà Nội đã chuyển nhượng hạ tầng kỹ thuật để Công ty xúc tiến việc thực hiện dự án đầu tư xây dựng trụ sở, cơ quan đại diện, tổ chức quốc tế tại Khu ngoại giao đoàn Hà Nội.

(ii) Chi phí xây dựng cơ bản dở dang cho hệ thống cấp nước và xử lý nước thải thuộc Khu công nghiệp Nam Sơn - Hạp Lĩnh hiện đang được dùng để thế chấp cho các khoản vay của Công ty như được trình bày tại Thuyết minh số 20.



THUYẾT MINH BÁO CÁO TÀI CHÍNH HỢP NHẤT GIỮA NIÊN ĐỘ (tiếp theo)  
vào ngày 30 tháng 6 năm 2024 và giai đoạn tài chính sáu tháng kết thúc cùng ngày

**15. CÁC KHOẢN ĐẦU TƯ TÀI CHÍNH DÀI HẠN**

*Đơn vị tính: VND*

	<i>Thuyết minh</i>	<i>Ngày 30 tháng 6 năm 2024</i>	<i>Ngày 31 tháng 12 năm 2023</i>
Đầu tư vào công ty liên kết	15.1	4.369.892.896.773	4.378.361.952.386
Đầu tư dài hạn khác	15.2	424.500.200.000	424.500.200.000
Dự phòng giảm giá đầu tư dài hạn		(26.018.164.785)	(26.018.164.785)
<b>TỔNG CỘNG</b>		<b><u>4.768.374.931.988</u></b>	<b><u>4.776.843.987.601</u></b>

**15.1 Đầu tư vào các công ty liên kết**

*Đơn vị tính: VND*

	<i>Thuyết minh</i>	<i>Tỷ lệ lợi ích (%)</i>	<i>Ngày 30 tháng 6 năm 2024</i>		<i>Tỷ lệ lợi ích (%)</i>	<i>Ngày 31 tháng 12 năm 2023</i>	
			<i>Số cổ phiếu</i>	<i>Giá trị ghi sổ</i>		<i>Số cổ phiếu</i>	<i>Giá trị ghi sổ</i>
Công ty Cổ phần Đầu tư Sài Gòn – Đà Nẵng	(i)	48,00	9.600.000	2.235.877.670.667	48,00	9.600.000	2.248.019.279.249
Công ty Cổ phần Khu Công nghiệp Sài Gòn - Nhơn Hội	(ii)	35,49	54.000.000	936.219.258.562	35,49	54.000.000	935.130.550.379
Công ty Cổ phần Đầu tư khu Công nghiệp Lê Minh Xuân 2	(iii)	22,72	32.985.000	582.202.658.170	22,72	32.985.000	582.346.057.835
Công ty Cổ phần Công nghệ Viễn thông Sài Gòn	(iv)	21,48	31.793.846	438.846.461.062	21,48	31.793.846	434.528.942.308
Công ty TNHH Saigontel Long An	(v)	22,32	-	172.149.252.181	22,32	-	173.739.526.484
Công ty Cổ phần Scanviwood	(vi)	34,00	1.077.528	4.597.596.131	34,00	1.077.528	4.597.596.131
<b>TỔNG CỘNG</b>				<b><u>4.369.892.896.773</u></b>			<b><u>4.378.361.952.386</u></b>

**(i) Công ty Cổ phần Đầu tư Sài Gòn – Đà Nẵng**

Công ty Cổ phần Đầu tư Sài Gòn – Đà Nẵng được thành lập và hoạt động theo Giấy chứng nhận Đăng ký Kinh doanh lần đầu số 0400503777 thay đổi lần thứ 11 do Sở Kế hoạch và Đầu tư Thành phố Đà Nẵng cấp ngày 10 tháng 3 năm 2023 với mức vốn điều lệ là 200 tỷ VND. Hoạt động chính theo Giấy Chứng nhận Đăng ký Kinh doanh của công ty này là kinh doanh bất động sản, quyền sử dụng đất thuộc chủ sở hữu, chủ sử dụng hoặc đi thuê.

Công ty này có trụ sở tại số 61A Nguyễn Văn Cừ, phường Hòa Hiệp Bắc, quận Liên Chiểu, thành phố Đà Nẵng, Việt Nam.

**(ii) Công ty Cổ phần Khu Công nghiệp Sài Gòn - Nhơn Hội**

Công ty Cổ phần Khu Công nghiệp Sài Gòn - Nhơn Hội được đăng ký thành lập và hoạt động theo Giấy Chứng nhận Đăng ký Kinh doanh số 4100579765 thay đổi lần thứ 11 do Sở Kế hoạch và Đầu tư tỉnh Bình Định cấp ngày 13 tháng 12 năm 2021 với mức vốn điều lệ là 1.200 tỷ VND. Hoạt động chính theo Giấy Chứng nhận Đăng ký Kinh doanh của công ty này là kinh doanh bất động sản, quyền sử dụng đất thuộc chủ sở hữu, chủ sử dụng hoặc đi thuê.

Công ty này có trụ sở tại Lô A2-01, đường N3, KCN Nhơn Hội - Khu A, xã Nhơn Hội, thành phố Quy Nhơn, tỉnh Bình Định, Việt Nam.

THUYẾT MINH BÁO CÁO TÀI CHÍNH HỢP NHẤT GIỮA NIÊN ĐỘ (tiếp theo)  
vào ngày 30 tháng 6 năm 2024 và giai đoạn tài chính sáu tháng kết thúc cùng ngày

**15. CÁC KHOẢN ĐẦU TƯ TÀI CHÍNH DÀI HẠN (tiếp theo)**

**15.1 Đầu tư vào các công ty liên kết (tiếp theo)**

*(iii) Công ty Cổ phần Đầu tư Khu Công nghiệp Lê Minh Xuân 2*

Công ty Cổ phần Đầu tư Khu Công nghiệp Lê Minh Xuân 2 đã hoạt động theo Giấy chứng nhận Đăng ký Doanh nghiệp số 0311757628 thay đổi lần thứ 2 do Sở Kế hoạch và Đầu tư Thành phố Hồ Chí Minh cấp vào ngày 16 tháng 3 năm 2015. Lĩnh vực kinh doanh chính của công ty này là phát triển dự án bất động sản, kinh doanh quyền sử dụng đất thuộc chủ sở hữu, chủ sử dụng hoặc đi thuê.

Công ty này có trụ sở tại 20 Phùng Khắc Khoan, phường Đa Kao, quận 1, thành phố Hồ Chí Minh, Việt Nam.

*(iv) Công ty Cổ phần Công nghệ Viễn thông Sài Gòn*

Công ty Cổ phần Công nghệ Viễn thông Sài Gòn được thành lập theo Giấy chứng nhận Đăng ký Kinh doanh số 0302615063 thay đổi lần thứ 16 do Sở Kế hoạch và Đầu tư thành phố Hồ Chí Minh cấp ngày 20 tháng 12 năm 2022 với mức vốn điều lệ là 1.480 tỷ VND. Hoạt động chính theo Giấy Chứng nhận Đăng ký Kinh doanh của công ty này là mua bán máy vi tính, thiết bị điện tử, vật tư, thiết bị bưu chính viễn thông; mua bán, lắp đặt thiết bị truyền dẫn, đầu nối, thiết bị bảo vệ phục vụ ngành thông tin; tư vấn kỹ thuật ngành tin học; thiết kế lắp đặt hệ thống máy tính; xây dựng khu công nghiệp, dân dụng, giao thông, cầu đường, thủy lợi.

Công ty này có trụ sở tại Lô 46, công viên Phần mềm Quang Trung, phường Tân Chánh Hiệp, quận 12, thành phố Hồ Chí Minh, Việt Nam.

*(v) Công ty TNHH Saigontel Long An*

Công ty TNHH Saigontel Long An được đăng ký thành lập theo Giấy chứng nhận Đăng ký Kinh doanh số 1101977241 thay đổi lần thứ 2 do Sở Kế hoạch và Đầu tư tỉnh Long An cấp ngày 26 tháng 6 năm 2023 với mức vốn điều lệ là 700 tỷ VND. Hoạt động chính theo Giấy chứng nhận đăng ký kinh doanh của công ty này là kinh doanh bất động sản, quyền sử dụng đất thuộc chủ sở hữu, chủ sử dụng hoặc đi thuê.

Công ty này có trụ sở tại ấp Tân Đông, xã Tân Tập, huyện Cần Giuộc, Long An.

*(vi) Công ty Cổ phần Scanviwood*

Công ty Cổ phần Scanviwood được thành lập theo Giấy Chứng nhận Đăng ký Kinh doanh số 0301213033 thay đổi lần thứ 1 do Sở Kế hoạch và Đầu tư thành phố Hồ Chí Minh cấp ngày 29 tháng 2 năm 2016 với mức vốn điều lệ là 31,69 tỷ VND. Hoạt động chính theo Giấy Chứng nhận Đăng ký Kinh doanh của công ty này là chế biến đồ gỗ gia dụng để xuất khẩu.

Công ty này có trụ sở tại số 565 đường An Dương Vương, phường An Lạc, quận Bình Tân, thành phố Hồ Chí Minh, Việt Nam.

# Tổng Công ty Phát triển Đô thị Kinh Bắc - CTCP

B09a-DN/HN

THUYẾT MINH BÁO CÁO TÀI CHÍNH HỢP NHẤT GIỮA NIÊN ĐỘ (tiếp theo)  
vào ngày 30 tháng 6 năm 2024 và giai đoạn tài chính sáu tháng kết thúc cùng ngày

## 15. CÁC KHOẢN ĐẦU TƯ TÀI CHÍNH DÀI HẠN (tiếp theo)

### 15.1 Đầu tư vào các công ty liên kết (tiếp theo)

Giá trị các khoản đầu tư vào công ty liên kết tại ngày 30 tháng 6 năm 2024 bao gồm:

Đơn vị tính: VND

Giá trị đầu tư:	Công ty Cổ phần Đầu tư Sài Gòn – Đà Nẵng	Công ty Cổ phần Đầu tư Khu Công nghiệp Lê Minh Xuân 2	Sai Gòn - Nhơn Hội	Khu Công nghiệp Sai Gòn - Nhơn Hội	Công ty Cổ phần Khu Công nghiệp thông Sài Gòn	Công ty Cổ phần Saigontel Long An	Công ty Cổ phần Scanviwood	Tổng cộng
Số đầu kỳ	96.000.000.000	583.000.000.000	540.000.000.000	540.000.000.000	582.461.891.074	175.000.000.000	7.204.600.000	1.983.666.491.074
Số cuối kỳ	96.000.000.000	583.000.000.000	540.000.000.000	540.000.000.000	582.461.891.074	175.000.000.000	7.204.600.000	1.983.666.491.074
<b>Phần lũy kế lợi nhuận/(lỗ) sau khi mua công ty liên kết:</b>								
Số đầu kỳ	2.152.019.279.249	(653.942.165)	395.130.550.379	395.130.550.379	12.294.777.620	(1.260.473.516)	(2.607.003.869)	2.554.923.187.698
Phần chia lợi nhuận/(lỗ)	(12.141.608.582)	(143.399.665)	1.088.708.183	1.088.708.183	4.317.518.754	(1.590.274.303)	-	(8.469.055.613)
Số cuối kỳ	2.139.877.670.667	(797.341.830)	396.219.258.562	396.219.258.562	16.612.296.374	(2.850.747.819)	(2.607.003.869)	2.546.454.132.085
<b>Lợi thế thương mại đã phân bổ:</b>								
Số đầu kỳ	-	-	-	-	160.227.726.386	-	-	160.227.726.386
Số cuối kỳ	-	-	-	-	160.227.726.386	-	-	160.227.726.386
<b>Giá trị còn lại:</b>								
Số đầu kỳ	2.248.019.279.249	582.346.057.835	935.130.550.379	935.130.550.379	434.528.942.308	173.739.526.484	4.597.596.131	4.378.361.952.386
Số cuối kỳ	2.235.877.670.667	582.202.658.170	936.219.258.562	936.219.258.562	438.846.461.062	172.149.252.181	4.597.596.131	4.369.892.896.773



## Tổng Công ty Phát triển Đô thị Kinh Bắc - CTPC

B09a-DN/HN

THUYẾT MINH BÁO CÁO TÀI CHÍNH HỢP NHẤT GIỮA NIÊN ĐỘ (tiếp theo)  
vào ngày 30 tháng 6 năm 2024 và giai đoạn tài chính sáu tháng kết thúc cùng ngày

### 15. CÁC KHOẢN ĐẦU TƯ TÀI CHÍNH DÀI HẠN (tiếp theo)

#### 15.2 Đầu tư dài hạn khác

	Ngày 30 tháng 6 năm 2024				Ngày 31 tháng 12 năm 2023			
	Số lượng cổ phiếu		Giá gốc (*)		Số lượng cổ phiếu		Giá gốc (*)	
	Tỷ lệ (%)				Tỷ lệ (%)			
Công ty Cổ phần Khoáng sản Sài Gòn - Quy Nhơn	5,75	6.900.000	339.000.000.000	5,75	6.900.000	339.000.000.000		
Công ty Cổ phần Truyền thông VTC - Saigontel	19,19	3.070.020	30.700.200.000	19,19	3.070.020	30.700.200.000		
Công ty Cổ phần Đầu tư Sài Gòn	0,67	1.000.000	25.000.000.000	0,67	1.000.000	25.000.000.000		
Công ty Cổ phần Khu Công nghiệp Sài Gòn - Bình Phước	10,56	190.000	19.000.000.000	10,56	190.000	19.000.000.000		
Công ty Cổ phần Du lịch Sài Gòn - Hàm Tân	1,63	70.000	7.000.000.000	1,63	70.000	7.000.000.000		
Công ty Cổ phần Đầu tư Phát triển Nhà máy Điện Sài Gòn - Bình Thuận	0,35	350.000	3.500.000.000	0,35	350.000	3.500.000.000		
Công ty Cổ phần Khu Công nghiệp Sài Gòn - Long An	0,15	30.000	300.000.000	0,15	30.000	300.000.000		
<b>TỔNG CỘNG</b>			<b>424.500.200.000</b>			<b>424.500.200.000</b>		
Dự phòng giảm giá đầu tư dài hạn			(26.018.164.785)			(26.018.164.785)		
<b>GIÁ TRỊ THUẬN</b>			<b>398.482.035.215</b>			<b>398.482.035.215</b>		

Đơn vị tính: VND

(\*) Công ty chưa thu thập được các thông tin cần thiết để đánh giá giá trị hợp lý của cổ phiếu nắm giữ tại công ty này do các cổ phiếu này chưa được niêm yết trên sàn chứng khoán.

THUYẾT MINH BÁO CÁO TÀI CHÍNH HỢP NHẤT GIỮA NIÊN ĐỘ (tiếp theo)  
vào ngày 30 tháng 6 năm 2024 và giai đoạn tài chính sáu tháng kết thúc cùng ngày

**16. PHẢI TRẢ CHO NGƯỜI BÁN VÀ NGƯỜI MUA TRẢ TIỀN TRƯỚC NGẮN HẠN**

**16.1 Phải trả người bán ngắn hạn**

	<i>Đơn vị tính: VND</i>	
	<i>Giá trị</i>	
	<i>(đồng thời là số có khả năng trả nợ)</i>	
	<i>Ngày 30 tháng 6 năm 2024</i>	<i>Ngày 31 tháng 12 năm 2023</i>
Công ty Cổ phần Licogi 13	251.799.509.857	206.176.295.579
Công ty Cổ phần Đầu tư Trường Phát	39.199.908.354	57.752.552.863
Công ty Cổ phần Kinh doanh Bất động sản HP Land	13.019.970.115	13.019.970.115
Các nhà cung cấp khác	139.316.673.804	159.184.139.990
<b>TỔNG CỘNG</b>	<b><u>443.336.062.130</u></b>	<b><u>436.132.958.547</u></b>

**16.2 Người mua trả tiền trước ngắn hạn**

	<i>Đơn vị tính: VND</i>	
	<i>Giá trị</i>	
	<i>(đồng thời là số có khả năng trả nợ)</i>	
	<i>Ngày 30 tháng 6 năm 2024</i>	<i>Ngày 31 tháng 12 năm 2023</i>
Khách hàng trả trước nhà ở xã hội Dự án Nénh và Dự án Tràng Duệ	500.045.302.896	404.590.504.937
Khách hàng trả trước tiền thuê đất tại khu Công nghiệp Tân Phú Trung	188.916.001.835	56.287.223.590
Khách hàng ứng trước tiền mua nhà và quyền sử dụng đất Khu đô thị Quang Châu	-	57.394.622.400
Các đối tượng khác	78.928.355.443	34.636.263.922
<b>TỔNG CỘNG</b>	<b><u>767.889.660.174</u></b>	<b><u>552.908.614.849</u></b>

## Tổng Công ty Phát triển Đô thị Kinh Bắc - CTCP

B09a-DN/HN

THUYẾT MINH BÁO CÁO TÀI CHÍNH HỢP NHẤT GIỮA NIÊN ĐỘ (tiếp theo)  
vào ngày 30 tháng 6 năm 2024 và giai đoạn tài chính sáu tháng kết thúc cùng ngày

### 17. THUẾ VÀ CÁC KHOẢN PHẢI NỘP/ PHẢI THU NHÀ NƯỚC

	Ngày 31 tháng 12 năm 2023	Số phải nộp trong kỳ	Số đã nộp trong kỳ	Đơn vị tính: VND Ngày 30 tháng 6 năm 2024
<b>Phải nộp</b>				
Thuế thu nhập doanh nghiệp (Thuyết minh số 29)	352.198.399.122	142.294.230.126	(377.718.592.027)	116.774.037.221
Thuế thu nhập cá nhân	6.323.141.197	13.757.351.550	(19.416.796.325)	663.696.422
Các khoản phải nộp Nhà nước khác	6.128.024.443	22.768.860.377	(22.760.899.151)	6.135.985.669
<b>TỔNG CỘNG</b>	<b>364.649.564.762</b>	<b>178.820.442.053</b>	<b>(419.896.287.503)</b>	<b>123.573.719.312</b>
<b>Phải thu</b>				
Thuế giá trị gia tăng được khấu trừ	Ngày 31 tháng 12 năm 2023	Số phải thu trong kỳ	Số cần trừ trong kỳ	Ngày 30 tháng 6 năm 2024
Thuế thu nhập doanh nghiệp (Thuyết minh số 29)	311.851.864.183	63.569.102.217	(57.849.414.135)	317.571.552.265
Các khoản phải thu Nhà nước khác	69.172.436.479	11.318.349.358	(3.247.751.702)	77.243.034.135
	1.670.639.934	2.058.001	-	1.672.697.935
<b>TỔNG CỘNG</b>	<b>382.694.940.596</b>	<b>74.889.509.576</b>	<b>(61.097.165.837)</b>	<b>396.487.284.335</b>

THUYẾT MINH BÁO CÁO TÀI CHÍNH HỢP NHẤT GIỮA NIÊN ĐỘ (tiếp theo)  
vào ngày 30 tháng 6 năm 2024 và giai đoạn tài chính sáu tháng kết thúc cùng ngày

**18. CHI PHÍ PHẢI TRẢ**

	<i>Đơn vị tính: VND</i>	
	<i>Ngày 30 tháng 6 năm 2024</i>	<i>Ngày 31 tháng 12 năm 2023</i>
<b>Ngắn hạn</b>		
Chi phí phát triển cơ sở hạ tầng trích trước đối với bất động sản đã chuyển nhượng	1.787.389.243.797	1.695.526.951.918
Tiền thuê đất trích trước của các khu công nghiệp	70.722.421.433	75.395.563.222
Chi phí lãi vay phải trả	389.370.582.856	17.558.752.691
Các chi phí phải trả khác	33.354.548.923	34.604.257.003
Chi phí lãi vay phải trả bên liên quan (Thuyết minh số 30)	571.879.723	553.879.723
<b>TỔNG CỘNG</b>	<b><u>2.281.408.676.732</u></b>	<b><u>1.823.639.404.557</u></b>
<b>Dài hạn</b>		
Chi phí lãi phải trả (*)	1.961.484.150.565	2.149.400.351.677
<b>TỔNG CỘNG</b>	<b><u>1.961.484.150.565</u></b>	<b><u>2.149.400.351.677</u></b>

(\*) Đây là lãi phải trả cho Ngân hàng Thương mại cổ phần PVcomBank. Theo Thỏa thuận về cơ cấu nợ, ứng vốn và trả nợ ngày 30 tháng 12 năm 2020 giữa Công ty và PVcomBank, các khoản lãi phải trả này sẽ bắt đầu phải trả từ ngày 1 tháng 1 năm 2026.

**19. PHẢI TRẢ KHÁC**

	<i>Đơn vị tính: VND</i>	
	<i>Ngày 30 tháng 6 năm 2024</i>	<i>Ngày 31 tháng 12 năm 2023</i>
<b>Ngắn hạn</b>		
Phải trả nhận chuyển nhượng vốn góp (i)	1.804.868.000.000	1.804.868.000.000
Nhận đặt cọc thực hiện nghĩa vụ hợp đồng của các dự án bất động sản (ii)	1.084.550.826.681	978.860.518.170
Đặt cọc ngắn hạn khác (iii)	56.719.400.000	77.593.990.500
Phải trả cổ tức	72.506.997.950	72.506.997.950
Phí duy tu sửa chữa cơ sở hạ tầng	56.164.365.422	49.258.713.379
Các khoản phải trả, phải nộp ngắn hạn khác	79.790.199.613	72.721.123.521
<b>TỔNG CỘNG</b>	<b><u>3.154.599.789.666</u></b>	<b><u>3.055.809.343.520</u></b>
<b>Dài hạn</b>		
Đặt cọc dài hạn khác (iii)	52.873.563.697	27.417.079.156
Công ty Cổ phần Du lịch Sài Gòn - Hàm Tân (iv)	5.650.000.000.000	-
<b>TỔNG CỘNG</b>	<b><u>5.702.873.563.697</u></b>	<b><u>27.417.079.156</u></b>

(i) Đây là khoản phải trả Công ty TNHH Thương mại Dịch vụ Khách sạn Tân Hoàng Minh liên quan tới giao dịch chuyển nhượng toàn bộ phần vốn góp của Công ty TNHH MTV Phát triển Khách sạn Hoa Sen (xem Thuyết minh số 5.1).

(ii) Đây là số tiền khách hàng đặt cọc để mua đất tại các dự án bất động sản của Tập đoàn.

(iii) Chủ yếu bao gồm khoản đặt cọc dài hạn thuê đất và cơ sở hạ tầng tại các dự án khu công nghiệp của Tập đoàn.

(iv) Đây là khoản nhận đặt cọc để đảm bảo việc ký kết và thực hiện hợp đồng dịch vụ môi giới bất động sản tại Dự án Khu Đô thị và Dịch vụ Trảng Cát.

# Tổng Công ty Phát triển Đô thị Kinh Bắc - CTCP

B09a-DN/HN

THUYẾT MINH BÁO CÁO TÀI CHÍNH HỢP NHẤT GIỮA NIÊN ĐỘ (tiếp theo)  
vào ngày 30 tháng 6 năm 2024 và giai đoạn tài chính sáu tháng kết thúc cùng ngày

## 20. VAY

	Ngày 31 tháng 12 năm 2023		Số phát sinh trong kỳ		Ngày 30 tháng 6 năm 2024		Đơn vị tính: VND
	Giá trị	Số có khả năng trả nợ	Tăng	Giảm	Giá trị	Số có khả năng trả nợ	
<b>Vay ngắn hạn</b>							
Vay ngắn hạn ngân hàng							
(Thuyết minh số 20.1)							
Vay dài hạn ngân hàng đến hạn trả	-	-	116.230.166.865	(55.324.119.884)	60.906.046.981	60.906.046.981	
(Thuyết minh số 20.2)							
Vay ngắn hạn các bên liên quan	118.243.250.730	118.243.250.730	148.398.866.790	(53.548.521.425)	213.093.596.095	213.093.596.095	
(Thuyết minh số 30)							
Vay ngắn hạn đối tượng khác	30.000.000.000	30.000.000.000	-	-	30.000.000.000	30.000.000.000	
(Thuyết minh số 20.3)							
	189.080.000.000	189.080.000.000	-	(87.850.000.000)	101.230.000.000	101.230.000.000	
	<b>337.323.250.730</b>	<b>337.323.250.730</b>	<b>264.629.033.655</b>	<b>(196.722.641.309)</b>	<b>405.229.643.076</b>	<b>405.229.643.076</b>	
<b>Vay dài hạn</b>							
Vay dài hạn ngân hàng							
(Thuyết minh số 20.2)							
Vay dài hạn đối tượng khác	3.313.549.863.699	3.313.549.863.699	1.412.585.250.477	(286.920.916.070)	4.439.214.198.106	4.439.214.198.106	
(Thuyết minh số 20.4)							
	8.500.000.000	8.500.000.000	55.600.000.000	(8.500.000.000)	55.600.000.000	55.600.000.000	
	<b>3.322.049.863.699</b>	<b>3.322.049.863.699</b>	<b>1.468.185.250.477</b>	<b>(295.420.916.070)</b>	<b>4.494.814.198.106</b>	<b>4.494.814.198.106</b>	
<b>TỔNG CỘNG</b>							

# Tổng Công ty Phát triển Đô thị Kinh Bắc - CTCP

B09a-DN/HN

THUYẾT MINH BÁO CÁO TÀI CHÍNH HỢP NHẤT GIỮA NIÊN ĐỘ (tiếp theo)  
vào ngày 30 tháng 6 năm 2024 và giai đoạn tài chính sáu tháng kết thúc cùng ngày

## 20. VAY (tiếp theo)

### 20.1 Vay ngắn hạn ngân hàng

Chi tiết các khoản vay ngắn hạn ngân hàng tại ngày 30 tháng 6 năm 2024 như sau:

Ngân hàng	Ngày 30 tháng 6 năm 2024 (VND)	Lãi suất	Kỳ hạn trả gốc và lãi	Hình thức đảm bảo
Ngân hàng TMCP Công thương Việt Nam - Chi nhánh Khu Công nghiệp Quế Võ	42.557.873.381	7,3%/năm	Ngày trả nợ cuối cùng là ngày 28 tháng 12 năm 2024. Gốc vay trả trong 3 hoặc 6 tháng sau ngày giải ngân theo từng khế ước. Lãi vay trả vào ngày 25 hàng tháng.	Toàn bộ các công trình hạ tầng khu công nghiệp ("KCN") tại KCN Quế Võ, KCN Quế Võ mở rộng, KCN Nam Sơn - Hạp Lĩnh giai đoạn 1 và các quyền, lợi ích gắn liền hoặc phát sinh khác phát sinh từ các Hợp đồng cung cấp nước sạch, Hợp đồng xử lý nước thải, Hợp đồng sử dụng cơ sở hạ tầng tại KCN Quế Võ, KCN Quế Võ mở rộng.
Ngân hàng TMCP Ngoại thương Việt Nam – Chi nhánh Ba Đình	18.348.173.600	6%/năm	Ngày trả nợ cuối cùng là ngày 14 tháng 3 năm 2025. Gốc vay trả 1 năm sau ngày giải ngân theo từng khế ước. Lãi vay trả cùng thời điểm trả gốc.	Hợp đồng tiền gửi tại ngân hàng TMCP Công thương Việt Nam của Công ty con thuộc Tập đoàn. Ba xe ô tô đã qua sử dụng nhãn hiệu Toyota thuộc sở hữu của Công ty con.

### TỔNG CỘNG

**60.906.046.981**

# Tổng Công ty Phát triển Đô thị Kinh Bắc - CTCP

B09a-DN/HN

THUYẾT MINH BÁO CÁO TÀI CHÍNH HỢP NHẤT GIỮA NIÊN ĐỘ (tiếp theo)  
vào ngày 30 tháng 6 năm 2024 và giai đoạn tài chính sáu tháng kết thúc cùng ngày

## 20. VAY (tiếp theo)

### 20.2 Vay dài hạn ngân hàng

Chi tiết các khoản vay dài hạn ngân hàng tại ngày 30 tháng 6 năm 2024 như sau:

Ngân hàng	Ngày 30 tháng 6 năm 2024	(VND)	Lãi suất	Kỳ hạn trả gốc và lãi	Hình thức đảm bảo
Ngân hàng TMCP Công thương Việt Nam – Chi nhánh Thành phố Hà Nội	133.303.317.935	10%/năm	Khoản vay có thời hạn 60 tháng. Gốc vay đáo hạn lần cuối vào ngày 10 tháng 1 năm 2029.	Quyền tài sản ở hiện tại hoặc được hình thành trong tương lai tại dự án Đầu tư xây dựng và kinh doanh cơ sở hạ tầng Cụm công nghiệp Đặng Lễ.	
Ngân hàng TMCP Công thương Việt Nam – Chi nhánh Quế Võ	30.000.000.000	10,8%/năm	Gốc vay đáo hạn lần cuối ngày 22 tháng 12 năm 2025. Lãi vay được thanh toán 1 tháng 1 lần vào ngày 25.	Tài sản gắn liền với đất hình thành trong tương lai của Khu Công nghiệp Quang Châu mở rộng 90ha.	
Ngân hàng TMCP Công thương Việt Nam – Chi nhánh Ngô Quyền	267.353.858.983	9,5%/năm-12%/năm	Gốc vay đáo hạn lần cuối ngày 21 tháng 6 năm 2028. Lãi vay được thanh toán 3 tháng 1 lần vào ngày 25.	Các khoản thu từ việc kinh doanh Nhà máy nước thải giai đoạn 3 của Khu Công nghiệp Quang Châu.	
	29.522.379.423	9,5%/năm-10,3%/năm	Khoản vay có thời hạn 60 tháng. Ngày trả nợ cuối cùng là ngày 15 tháng 12 năm 2027.	Khoản vay được thế chấp bởi 5 lô chung cư thuộc dự án Trảng Duệ và 9 căn nhà xưởng tại KCN Quế Võ, KCN Quế Võ mở rộng đang được phát triển bởi Công ty Cổ phần Khu Công nghiệp Sài Gòn - Hải Phòng, công ty con của Công ty.	
			Khoản vay có thời hạn 60 tháng. Ngày trả nợ cuối cùng là ngày 7 tháng 8 năm 2028.	Các quyền tài sản của Công ty Cổ phần Khu Công nghiệp Sài Gòn - Hải Phòng phát sinh, động sản hình thành tại dự án KCN Trảng Duệ - Giai đoạn 1 từ các HĐ cho thuê, HĐ bảo hiểm và các HĐ khác liên quan đến việc khai thác, kinh doanh dự án. 2 nhà kho Logistics thuộc dự án Trung tâm điều hành KCN Trảng Duệ, giai đoạn 1.	

# Tổng Công ty Phát triển Đô thị Kinh Bắc - CTCP

B09a-DN/HN

THUYẾT MINH BÁO CÁO TÀI CHÍNH HỢP NHẤT GIỮA NIÊN ĐỘ (tiếp theo)  
vào ngày 30 tháng 6 năm 2024 và giai đoạn tài chính sáu tháng kết thúc cùng ngày

## 20. VAY (tiếp theo)

### 20.2 Vay dài hạn ngân hàng (tiếp theo)

Chi tiết các khoản vay dài hạn ngân hàng tại ngày 30 tháng 6 năm 2024 như sau (tiếp theo):

Ngân hàng	Ngày 30 tháng 6 năm 2024		Kỳ hạn trả gốc và lãi	Hình thức đảm bảo
	(VND)	Lãi suất		
Ngân hàng TMCP Đại Chúng Việt Nam	2.194.700.000.000	12,5%/năm - 13%/năm	Tối đa 10 năm từ ngày giải ngân đầu tiên vào tháng 12 năm 2020.	Các tài sản liên quan đến Dự án Trảng Cát như được trình bày tại Thuyết minh số 9.
Ngân hàng TMCP Quốc tế Việt Nam	1.000.000.000.000	10,5%/năm	Ngày trả nợ cuối cùng là ngày 17 tháng 8 năm 2028. Gốc vay trả 6 tháng một lần kể từ ngày 18 tháng 12 năm 2025, lãi vay trả 3 tháng một lần kể từ ngày 18 tháng 9 năm 2024.	Cổ phiếu của Công ty thuộc sở hữu của bên liên quan và cổ phiếu của Công ty con thuộc sở hữu của Công ty..
Ngân hàng TMCP Đầu tư và Phát triển Việt Nam – Chi nhánh Bắc Ninh	540.000.000.000	8,5%/năm - 10%/năm	Gốc vay đáo hạn vào ngày 16 tháng 6 năm 2031. Thời gian ân hạn là 6 tháng kể từ ngày giải ngân đầu tiên. Lãi vay trả hàng quý.	Toàn bộ tài sản hình thành sau đầu tư của Dự án mua nhà xưởng cho thuê với Công ty Cổ phần Dịch vụ Kinh Bắc (cho dù đang có hay sẽ hình thành trong tương lai), các tài khoản, các quyền tài sản, các động sản và các quyền theo hợp đồng của bên Vay thuộc dự án đầu tư mua nhà xưởng cho thuê của Bên Thế Chấp.
Ngân hàng TMCP Công thương Việt Nam – Chi nhánh Bắc Ninh	229.969.945.960	6,5%/năm	Khoản vay có thời hạn 72 tháng. Ngày trả nợ cuối cùng là ngày 12 tháng 11 năm 2029. Lãi vay trả hàng quý.	Khoản vay được thế chấp bởi các căn hộ của Tập đoàn tại dự án Nhà ở xã hội Nénh Bắc Giang.
Ngân hàng TMCP Công thương Việt Nam - Chi nhánh Khu công nghiệp Quê Võ	91.753.129.521	10%/năm	Ngày trả nợ cuối cùng là ngày 29 tháng 1 năm 2029. Gốc vay trả 6 tháng một lần, lãi vay trả 3 tháng 1 lần vào ngày 25.	Toàn bộ tài sản gắn liền với đất, các tài sản là động sản hình thành (bao gồm nhưng không giới hạn các máy móc, trang thiết bị, dụng cụ, ...), các chi phí đền bù, bồi thường, giải phóng mặt bằng, san nền, các chi phí khác đã thanh toán; toàn bộ các quyền, lợi ích gắn liền hoặc phát sinh từ giai đoạn 2 của Dự án đầu tư xây dựng và kinh doanh phát triển hạ tầng kỹ thuật khu công nghiệp Nam Sơn – Hạp Lĩnh tỉnh Bắc Ninh.





# Tổng Công ty Phát triển Đô thị Kinh Bắc - CTCP

B09a-DN/HN

THUYẾT MINH BÁO CÁO TÀI CHÍNH HỢP NHẤT GIỮA NIÊN ĐỘ (tiếp theo)  
vào ngày 30 tháng 6 năm 2024 và giai đoạn tài chính sáu tháng kết thúc cùng ngày

## 20. VAY (tiếp theo)

### 20.2 Vay dài hạn ngân hàng (tiếp theo)

Chi tiết các khoản vay dài hạn ngân hàng tại ngày 30 tháng 6 năm 2024 như sau (tiếp theo):

Ngân hàng	Ngày 30 tháng 6 năm 2024 (VND)	Lãi suất	Kỳ hạn trả gốc và lãi	Hình thức đảm bảo
Ngân hàng TMCP Tiên Phong	63.000.000.000	10%/năm – 11,3%/năm	Tối đa 6 năm từ ngày giải ngân đầu tiên (tháng 7 năm 2020). Thời gian ân hạn gốc là 12 tháng kể từ ngày giải ngân đầu tiên. Lãi vay trả hàng tháng.	Quyền sử dụng đất và tài sản hình thành trên đất của các lô đất chưa bán thuộc Dự án đầu tư xây dựng Khu đô thị DVTM và nhà ở công nhân Trảng Duệ.
Ngân hàng TMCP Công thương Việt Nam – Chi nhánh Ngô Quyền	35.764.346.522	9%/năm	Đáo hạn sau 5 năm và ngày trả nợ cuối cùng là ngày 31 tháng 1 năm 2029. Lãi vay được thanh toán 3 tháng 1 lần vào ngày 25.	Toàn bộ nguồn thu (bao gồm cả các khoản đạt cọc) và các khoản tiền khác (nếu có) của Công ty con phát sinh từ dự án Đầu tư hạ tầng kỹ thuật Khu tái định cư phục vụ dự án Cụm công nghiệp Tân Tập.
Ngân hàng TMCP Công thương Việt Nam – Chi nhánh Quê Võ	21.840.815.857	10%/năm	Ngày trả nợ cuối cùng là ngày 30 tháng 7 năm 2026. Gốc vay trả 3 tháng một lần, lãi vay trả 3 tháng 1 lần vào ngày 25.	Toàn bộ máy móc thiết bị, công cụ dụng cụ, động sản, phương tiện vận tải và máy móc thiết bị khác hình thành trong tương lai phục vụ cho Dự án Nhà máy xử lý nước sạch công suất 19.000 m <sup>3</sup> tại khu Nam Sơn – Hạp Lĩnh, tỉnh Bắc Ninh và toàn bộ lợi tức, các khoản phải thu được từ việc kinh doanh, khai thác giá trị quyền sử dụng đất, tài sản... gắn liền với đất hoặc từ việc đầu tư kinh doanh, khai thác, quản phí, phát triển dự án Nhà máy xử lý nước sạch công suất 19.000 m <sup>3</sup> .

### TỔNG CỘNG

**4.652.307.794.201**

Trong đó:

Vay dài hạn đến hạn trả

213.093.596.095

Vay dài hạn

4.439.214.198.106

THUYẾT MINH BÁO CÁO TÀI CHÍNH HỢP NHẤT GIỮA NIÊN ĐỘ (tiếp theo)  
vào ngày 30 tháng 6 năm 2024 và giai đoạn tài chính sáu tháng kết thúc cùng ngày

**20. VAY (tiếp theo)**

**20.3 Vay ngắn hạn các đối tượng khác**

Chi tiết các khoản vay tín chấp ngắn hạn từ các đối tượng khác được trình bày như sau:

<i>Đối tượng khác</i>	<i>Số cuối kỳ (VND)</i>	<i>Lãi suất</i>	<i>Kỳ hạn trả gốc và lãi</i>
Công ty Cổ phần Kum-Ba	8.500.000.000	6,5%/năm	Đáo hạn ngày 17 tháng 2 năm 2025.
Ông Đỗ Anh Dũng	50.000.000.000	Không lãi suất	Gốc vay đáo hạn ngày 15 tháng 7 năm 2022. Công ty đang trong quá trình gia hạn khoản vay này.
Ông Đặng Hải Triều	25.000.000.000	1%/năm	Kỳ hạn 12 tháng, gốc vay đáo hạn ngày 27 tháng 1 năm 2025.
Bà Đào Thị Yến	10.830.000.000	1%/năm	Khoản vay đáo hạn ngày 9 tháng 8 năm 2024.
Công ty Cổ phần Đầu tư và Phát triển Evergreen	6.900.000.000	1%/năm	Khoản vay đáo hạn ngày 9 tháng 8 năm 2024.
<b>TỔNG CỘNG</b>	<b><u>101.230.000.000</u></b>		

**20.4 Vay dài hạn các đối tượng khác**

Chi tiết các khoản vay tín chấp dài hạn từ các đối tượng khác được trình bày như sau:

<i>Đối tượng khác</i>	<i>Số cuối kỳ (VND)</i>	<i>Lãi suất</i>	<i>Kỳ hạn trả gốc và lãi</i>
Công ty Cổ phần Tập đoàn Everland	52.600.000.000	1%/năm	Kỳ hạn 12 tháng, gốc vay đáo hạn từ tháng 8 năm 2025 đến tháng 1 năm 2026.
Công ty Cổ phần Đầu tư và Phát triển Evergreen	3.000.000.000	2,5%/năm	Đáo hạn ngày 30 tháng 1 năm 2026.
<b>TỔNG CỘNG</b>	<b><u>55.600.000.000</u></b>		

# Tổng Công ty Phát triển Đô thị Kinh Bắc - CTCP

B09a-DN/HN

THUYẾT MINH BÁO CÁO TÀI CHÍNH HỢP NHẤT GIỮA NIÊN ĐỘ (tiếp theo)  
vào ngày 30 tháng 6 năm 2024 và giai đoạn tài chính sáu tháng kết thúc cùng ngày

## 21. VỐN CHỦ SỞ HỮU

### 21.1 *Tình hình tăng giảm nguồn vốn chủ sở hữu*

	<i>Vốn cổ phần đã góp</i>	<i>Thặng dư vốn</i>	<i>Quy đầu tư phát triển</i>	<i>Lợi nhuận sau thuế chưa phân phối</i>	<i>Lợi ích cổ đông không kiểm soát</i>	<i>Đơn vị tính: VND</i>
<b>Cho giai đoạn sáu tháng kết thúc ngày 30 tháng 6 năm 2023</b>						
Ngày 31 tháng 12 năm 2022	7.676.047.590.000	2.743.529.570.000	2.223.693.823	5.646.308.490.449	1.777.409.947.814	17.845.519.292.086
- Lợi nhuận thuần trong kỳ	-	-	-	1.920.756.980.709	147.677.894.942	2.068.434.875.651
- Tăng vốn tại công ty con	-	-	-	77.155.892.273	53.194.107.727	130.350.000.000
Ngày 30 tháng 6 năm 2023	7.676.047.590.000	2.743.529.570.000	2.223.693.823	7.644.221.363.431	1.978.281.950.483	20.044.304.167.737
<b>Cho giai đoạn sáu tháng kết thúc ngày 30 tháng 6 năm 2024</b>						
Ngày 31 tháng 12 năm 2023	7.676.047.590.000	2.743.529.570.000	2.223.693.823	7.754.163.743.041	2.044.908.107.552	20.220.872.704.416
- Lợi nhuận thuần trong kỳ	-	-	-	155.363.935.627	40.421.379.746	195.785.315.373
Ngày 30 tháng 6 năm 2024	7.676.047.590.000	2.743.529.570.000	2.223.693.823	7.909.527.678.668	2.085.329.487.298	20.416.658.019.789

THUYẾT MINH BÁO CÁO TÀI CHÍNH HỢP NHẤT GIỮA NIÊN ĐỘ (tiếp theo)  
vào ngày 30 tháng 6 năm 2024 và giai đoạn tài chính sáu tháng kết thúc cùng ngày

**21. VỐN CHỦ SỞ HỮU** (tiếp theo)

**21.2 Chi tiết vốn đầu tư của chủ sở hữu**

Đơn vị tính: VND

	Ngày 30 tháng 6 năm 2024			Ngày 31 tháng 12 năm 2023		
	Tổng số	Cổ phiếu thường	Cổ phiếu ưu đãi	Tổng số	Cổ phiếu thường	Cổ phiếu ưu đãi
Vốn góp của cổ đông	7.676.047.590.000	7.676.047.590.000	-	7.676.047.590.000	7.676.047.590.000	-
Thặng dư vốn cổ phần	2.743.529.570.000	2.743.529.570.000	-	2.743.529.570.000	2.743.529.570.000	-
<b>TỔNG CỘNG</b>	<b>10.419.577.160.000</b>	<b>10.419.577.160.000</b>	<b>-</b>	<b>10.419.577.160.000</b>	<b>10.419.577.160.000</b>	<b>-</b>

**21.3 Các giao dịch về vốn với các chủ sở hữu và phân phối cổ tức, lợi nhuận**

Đơn vị tính: VND

	Cho giai đoạn tài chính sáu tháng kết thúc ngày 30 tháng 6 năm 2024	Cho giai đoạn tài chính sáu tháng kết thúc ngày 30 tháng 6 năm 2023
<b>Vốn đã góp</b>		
Số đầu kỳ	7.676.047.590.000	7.676.047.590.000
Số cuối kỳ	7.676.047.590.000	7.676.047.590.000
<b>Cổ tức, lợi nhuận đã chia</b>	-	-

THUYẾT MINH BÁO CÁO TÀI CHÍNH HỢP NHẤT GIỮA NIÊN ĐỘ (tiếp theo)  
vào ngày 30 tháng 6 năm 2024 và giai đoạn tài chính sáu tháng kết thúc cùng ngày

**21. VỐN CHỦ SỞ HỮU** (tiếp theo)

**21.4 Cổ phiếu**

	Ngày 30 tháng 6 năm 2024	Ngày 31 tháng 12 năm 2023
	Số lượng (cổ phiếu)	Số lượng (cổ phiếu)
<b>Cổ phiếu đăng ký phát hành</b>	<b>767.604.759</b>	<b>767.604.759</b>
<b>Cổ phiếu đã bán ra công chúng</b>	<b>767.604.759</b>	<b>767.604.759</b>
Cổ phiếu phổ thông	767.604.759	767.604.759
Cổ phiếu ưu đãi	-	-
<b>Cổ phiếu quỹ</b>	-	-
Cổ phiếu phổ thông	-	-
Cổ phiếu ưu đãi	-	-
<b>Cổ phiếu đang lưu hành</b>	<b>767.604.759</b>	<b>767.604.759</b>
Cổ phiếu phổ thông	767.604.759	767.604.759
Cổ phiếu ưu đãi	-	-

Mệnh giá cổ phiếu đang lưu hành: 10.000 VND/cổ phiếu (31 tháng 12 năm 2023: 10.000 VND/cổ phiếu).

**22. LỢI ÍCH CỦA CÁC CỔ ĐÔNG KHÔNG KIỂM SOÁT**

	Đơn vị tính: VND	
	Cho giai đoạn tài chính sáu tháng kết thúc ngày 30 tháng 6 năm 2024	Cho giai đoạn tài chính sáu tháng kết thúc ngày 30 tháng 6 năm 2023
Số đầu kỳ	2.044.908.107.552	1.777.409.947.814
Lợi nhuận thuộc về cổ đông không kiểm soát trong kỳ	40.421.379.746	147.677.894.942
Tăng vốn tại công ty con	-	53.194.107.727
<b>Số cuối kỳ</b>	<b>2.085.329.487.298</b>	<b>1.978.281.950.483</b>

THUYẾT MINH BÁO CÁO TÀI CHÍNH HỢP NHẤT GIỮA NIÊN ĐỘ (tiếp theo)  
vào ngày 30 tháng 6 năm 2024 và giai đoạn tài chính sáu tháng kết thúc cùng ngày

**23. DOANH THU**

**23.1 Doanh thu bán hàng và cung cấp dịch vụ**

	<i>Đơn vị tính: VND</i>	
	<i>Cho giai đoạn tài chính sáu tháng kết thúc ngày 30 tháng 6 năm 2024</i>	<i>Cho giai đoạn tài chính sáu tháng kết thúc ngày 30 tháng 6 năm 2023</i>
<b>Tổng doanh thu</b>	<b>1.044.059.040.253</b>	<b>4.791.032.881.194</b>
Trong đó:		
Doanh thu cho thuê đất và cơ sở hạ tầng (*)	531.526.593.408	4.541.358.171.273
Doanh thu cung cấp nước sạch, điện, phí dịch vụ, xử lý nước thải	195.362.299.846	172.040.698.155
Doanh thu cho thuê kho, nhà xưởng và văn phòng	91.386.717.333	47.522.750.395
Doanh thu chuyển nhượng bất động sản	225.195.989.666	29.487.681.371
Doanh thu khác	587.440.000	623.580.000
Các khoản giảm trừ doanh thu	-	(240.297.318.000)
<b>Doanh thu thuần</b>	<b>1.044.059.040.253</b>	<b>4.550.735.563.194</b>
Trong đó:		
Doanh thu với các bên khác	1.044.059.040.253	4.550.735.563.194
Doanh thu với các bên liên quan	-	-

(\*) Trong kỳ, Tập đoàn đã ghi nhận doanh thu từ hoạt động cho thuê lại đất có cơ sở hạ tầng tại các khu công nghiệp vào báo cáo kết quả hoạt động kinh doanh hợp nhất giữa niên độ khi bàn giao đất cho khách hàng dựa trên đánh giá rằng phần lớn rủi ro và lợi ích gắn liền với quyền sở hữu của lô đất đã được chuyển giao cho khách thuê. Nếu doanh thu từ việc cho thuê lại đất có cơ sở hạ tầng này được phân bổ trong thời hạn thuê đất, ảnh hưởng đến doanh thu, giá vốn bán hàng và cung cấp dịch vụ và lợi nhuận gộp về bán hàng và cung cấp dịch vụ của Tập đoàn là như sau:

	<i>Đơn vị tính: VND</i>			
	<i>Cho giai đoạn tài chính sáu tháng kết thúc ngày 30 tháng 6 năm 2024</i>		<i>Cho giai đoạn tài chính sáu tháng kết thúc ngày 30 tháng 6 năm 2023</i>	
	<i>Trường hợp doanh thu được ghi nhận một lần tại thời điểm bàn giao đất</i>	<i>Trường hợp doanh thu được phân bổ trong thời hạn thuê đất</i>	<i>Trường hợp doanh thu được ghi nhận một lần tại thời điểm bàn giao đất</i>	<i>Trường hợp doanh thu được phân bổ trong thời hạn thuê đất</i>
Doanh thu bán hàng và cung cấp dịch vụ	1.044.059.040.253	524.135.677.111	4.791.032.881.194	309.923.041.109
Trong đó:				
Doanh thu cho thuê đất và cơ sở hạ tầng	531.526.593.408	7.182.791.803	4.541.358.171.273	60.321.911.188
Các khoản giảm trừ doanh thu	-	-	(240.297.318.000)	-
Giá vốn hàng bán và dịch vụ cung cấp	(505.507.373.188)	(344.077.040.179)	(1.352.158.089.160)	(152.720.533.053)
<b>Lợi nhuận gộp về bán hàng và cung cấp dịch vụ</b>	<b>538.551.667.065</b>	<b>180.058.636.932</b>	<b>3.198.577.474.034</b>	<b>157.202.508.056</b>

THUYẾT MINH BÁO CÁO TÀI CHÍNH HỢP NHẤT GIỮA NIÊN ĐỘ (tiếp theo)  
vào ngày 30 tháng 6 năm 2024 và giai đoạn tài chính sáu tháng kết thúc cùng ngày

**23. DOANH THU** (tiếp theo)

**23.2 Doanh thu hoạt động tài chính**

	<i>Đơn vị tính: VND</i>	
	<i>Cho giai đoạn tài chính sáu tháng kết thúc ngày 30 tháng 6 năm 2024</i>	<i>Cho giai đoạn tài chính sáu tháng kết thúc ngày 30 tháng 6 năm 2023</i>
Lãi tiền gửi ngân hàng, cho vay và hợp tác kinh doanh	173.782.050.271	177.099.657.379
Lãi từ chuyển nhượng cổ phần	-	108.580.319.184
Doanh thu hoạt động tài chính khác	3.336.035.918	6.717.870.950
<b>TỔNG CỘNG</b>	<b><u>177.118.086.189</u></b>	<b><u>292.397.847.513</u></b>

**24. GIÁ VỐN HÀNG BÁN VÀ DỊCH VỤ CUNG CẤP**

	<i>Đơn vị tính: VND</i>	
	<i>Cho giai đoạn tài chính sáu tháng kết thúc ngày 30 tháng 6 năm 2024</i>	<i>Cho giai đoạn tài chính sáu tháng kết thúc ngày 30 tháng 6 năm 2023</i>
Giá vốn cho thuê đất và cơ sở hạ tầng	167.779.832.405	1.315.902.764.070
Giá vốn cung cấp nước sạch, điện, phí dịch vụ, xử lý nước thải	92.400.554.604	82.246.750.677
Giá vốn cho thuê kho, nhà xưởng và văn phòng	46.410.998.892	34.913.339.774
Giá vốn chuyển nhượng bất động sản	198.915.987.287	11.694.123.100
Điều chỉnh giá vốn liên quan đến giảm trừ doanh thu	-	(92.598.888.461)
<b>TỔNG CỘNG</b>	<b><u>505.507.373.188</u></b>	<b><u>1.352.158.089.160</u></b>

**25. CHI PHÍ TÀI CHÍNH**

	<i>Đơn vị tính: VND</i>	
	<i>Cho giai đoạn tài chính sáu tháng kết thúc ngày 30 tháng 6 năm 2024</i>	<i>Cho giai đoạn tài chính sáu tháng kết thúc ngày 30 tháng 6 năm 2023</i>
Chi phí lãi vay	101.437.384.163	243.863.594.915
Chi phí phát hành trái phiếu	-	42.632.541.176
Trích lập/(hoàn nhập) dự phòng giảm giá các khoản đầu tư	383.977.710	(462.021.960)
Chi phí tài chính khác	6.230.444.438	752.268.318
<b>TỔNG CỘNG</b>	<b><u>108.051.806.311</u></b>	<b><u>286.786.382.449</u></b>

THUYẾT MINH BÁO CÁO TÀI CHÍNH HỢP NHẤT GIỮA NIÊN ĐỘ (tiếp theo)  
vào ngày 30 tháng 6 năm 2024 và giai đoạn tài chính sáu tháng kết thúc cùng ngày

**26. CHI PHÍ QUẢN LÝ DOANH NGHIỆP VÀ CHI PHÍ BÁN HÀNG**

Đơn vị tính: VND

	Cho giai đoạn tài chính sáu tháng kết thúc ngày 30 tháng 6 năm 2024	Cho giai đoạn tài chính sáu tháng kết thúc ngày 30 tháng 6 năm 2023
<b>Các khoản chi phí bán hàng</b>		
Phí tư vấn pháp lý, môi giới bán hàng	45.853.276.391	289.110.169.602
Chi phí nhân viên bán hàng	3.810.389.666	5.869.453.000
Khác	2.899.003.786	7.651.523.925
<b>TỔNG CỘNG</b>	<b>52.562.669.843</b>	<b>302.631.146.527</b>
<b>Các khoản chi phí quản lý doanh nghiệp</b>		
Chi phí nhân viên quản lý	85.982.476.174	120.037.041.681
Chi phí dịch vụ mua ngoài	38.724.352.131	35.631.298.861
Chi phí khấu hao TSCĐ	12.649.240.736	11.761.042.615
Chi phí tài trợ	46.775.103.352	26.081.546.775
Khác	43.418.363.338	100.156.222.491
<b>TỔNG CỘNG</b>	<b>227.549.535.731</b>	<b>293.667.152.423</b>

**27. THU NHẬP KHÁC**

Đơn vị tính: VND

	Cho giai đoạn tài chính sáu tháng kết thúc ngày 30 tháng 6 năm 2024	Cho giai đoạn tài chính sáu tháng kết thúc ngày 30 tháng 6 năm 2023
Phạt vi phạm hợp đồng	35.772.699.584	74.221.123
Thu nhập khác	2.861.756.403	611.045.005
<b>TỔNG CỘNG</b>	<b>38.634.455.987</b>	<b>685.266.128</b>

**28. CHI PHÍ SẢN XUẤT, KINH DOANH THEO YẾU TỐ**

Đơn vị tính: VND

	Cho giai đoạn tài chính sáu tháng kết thúc ngày 30 tháng 6 năm 2024	Cho giai đoạn tài chính sáu tháng kết thúc ngày 30 tháng 6 năm 2023
Chi phí phát triển đất, cơ sở hạ tầng, nhà xưởng và dịch vụ cung cấp	991.372.137.558	567.168.634.175
Chi phí nhân công	94.054.860.840	125.906.494.681
Chi phí khấu hao tài sản cố định	79.443.850.511	61.707.353.226
Chi phí dịch vụ mua ngoài	144.711.038.305	324.741.468.463
Chi phí khác	100.718.016.793	83.942.982.580
<b>TỔNG CỘNG</b>	<b>1.410.299.904.007</b>	<b>1.163.466.933.125</b>



THUYẾT MINH BÁO CÁO TÀI CHÍNH HỢP NHẤT GIỮA NIÊN ĐỘ (tiếp theo)  
vào ngày 30 tháng 6 năm 2024 và giai đoạn tài chính sáu tháng kết thúc cùng ngày

**29. THUẾ THU NHẬP DOANH NGHIỆP**

Thuế suất thuế thu nhập doanh nghiệp (“thuế TNDN”) áp dụng cho Tập đoàn là 20% lợi nhuận chịu thuế trừ trường hợp sau:

- ▶ Đối với hoạt động cho thuê đất Khu công nghiệp Trảng Duệ - giai đoạn 1, Công ty Cổ phần Khu Công nghiệp Sài Gòn - Hải Phòng có nghĩa vụ nộp thuế TNDN với mức thuế suất bằng 10% trong 15 năm kể từ khi bắt đầu đi vào hoạt động sản xuất kinh doanh (năm 2009) và bằng 20% cho các năm tiếp theo. Thuế suất cho kỳ này là 10%.
- ▶ Đối với hoạt động cho thuê đất Khu Công nghiệp Trảng Duệ - giai đoạn 2, Công ty Cổ phần Khu Công nghiệp Sài Gòn - Hải Phòng có nghĩa vụ nộp thuế TNDN với mức thuế suất bằng 10% trong 15 năm kể từ khi bắt đầu đi vào hoạt động sản xuất kinh doanh. Công ty được miễn thuế TNDN trong 4 năm từ 2015 đến 2018 và được giảm 50% số thuế phải nộp trong 9 năm tiếp theo. Thuế suất cho kỳ này là 10% và được miễn giảm 50%.
- ▶ Đối với hoạt động cho thuê đất Khu đô thị và dịch vụ Trảng Cát, Công ty TNHH Một thành viên Phát triển đô thị Trảng Cát có nghĩa vụ nộp thuế TNDN với mức thuế suất bằng 10% trong 15 năm kể từ khi bắt đầu đi vào hoạt động sản xuất kinh doanh và bằng 20% cho các năm tiếp theo. Công ty được miễn thuế TNDN trong 4 năm từ 2012 đến 2015 và được giảm 50% số thuế phải nộp trong 9 năm tiếp theo. Thuế suất cho kỳ này là 10% và được miễn giảm 50%.

Các báo cáo thuế của Tập đoàn sẽ chịu sự kiểm tra của cơ quan thuế. Do việc áp dụng luật và các quy định về thuế đối với các loại nghiệp vụ khác nhau có thể được giải thích theo nhiều cách khác nhau, số thuế được trình bày trên báo cáo tài chính hợp nhất có thể sẽ bị thay đổi theo quyết định cuối cùng của cơ quan thuế.

**29.1 Chi phí thuế TNDN**

	<i>Đơn vị tính: VND</i>	
	<i>Cho giai đoạn tài chính sáu tháng kết thúc ngày 30 tháng 6 năm 2024</i>	<i>Cho giai đoạn tài chính sáu tháng kết thúc ngày 30 tháng 6 năm 2023</i>
Chi phí thuế TNDN hiện hành	145.541.981.828	301.299.073.674
Chi phí thuế TNDN hoãn lại	8.483.522.640	235.290.126.967
<b>TỔNG CỘNG</b>	<b><u>154.025.504.468</u></b>	<b><u>536.589.200.641</u></b>

THUYẾT MINH BÁO CÁO TÀI CHÍNH HỢP NHẤT GIỮA NIÊN ĐỘ (tiếp theo)  
vào ngày 30 tháng 6 năm 2024 và giai đoạn tài chính sáu tháng kết thúc cùng ngày

**29. THUẾ THU NHẬP DOANH NGHIỆP** (tiếp theo)

**29.1 Chi phí thuế TNDN** (tiếp theo)

Dưới đây là đối chiếu chi phí thuế TNDN và kết quả của lợi nhuận kế toán trước thuế nhân với thuế suất thuế TNDN:

	<i>Đơn vị tính: VND</i>	
	<i>Cho giai đoạn tài chính sáu tháng kết thúc ngày 30 tháng 6 năm 2024</i>	<i>Cho giai đoạn tài chính sáu tháng kết thúc ngày 30 tháng 6 năm 2023</i>
<b>Tổng lợi nhuận kế toán trước thuế</b>	<b>349.810.819.841</b>	<b>2.605.024.076.292</b>
Thuế TNDN theo thuế suất của từng hoạt động	117.854.383.317	556.416.902.056
<i>Trong đó:</i>		
<i>Thuế suất 5% của hoạt động cho thuê đất đang trong thời gian ưu đãi</i>	121.117.314	149.411.905
<i>Thuế suất 10% của hoạt động cho thuê đất đang trong thời gian ưu đãi</i>	(9.241.545.253)	1.125.871.806
<i>Thuế suất 20% của các hoạt động khác</i>	126.974.811.256	555.141.618.345
<i>Các khoản điều chỉnh</i>		
<i>Chi phí không được khấu trừ</i>	14.833.368.760	60.220.070.901
<i>Lãi vay vượt mức quy định theo Nghị định số 132/2020/NĐ-CP</i>	48.103.713.271	-
<i>Tài sản thuế thu nhập hoãn lại chưa ghi nhận liên quan đến khoản lỗ thuế</i>	170.483.462	5.924.236.047
<i>Lãi vay không được trừ các năm trước chuyển sang kỳ này</i>	-	(58.557.089.091)
<i>Lỗ các năm trước chuyển sang</i>	(26.936.444.342)	(27.414.919.272)
<b>Chi phí thuế TNDN</b>	<b>154.025.504.468</b>	<b>536.589.200.641</b>

**29.2 Thuế TNDN hiện hành**

Thuế TNDN hiện hành phải trả được xác định dựa trên thu nhập chịu thuế của kỳ hiện tại. Thu nhập chịu thuế của Tập đoàn khác với thu nhập được báo cáo trong Báo cáo kết quả hoạt động kinh doanh hợp nhất giữa niên độ vì thu nhập chịu thuế không bao gồm các khoản mục thu nhập chịu thuế hay chi phí được khấu trừ cho mục đích tính thuế trong các năm khác và cũng không bao gồm các khoản mục không phải chịu thuế hay không được khấu trừ cho mục đích tính thuế. Thuế TNDN hiện hành phải trả của Tập đoàn được tính theo thuế suất đã ban hành đến ngày kết thúc kỳ kế toán hợp nhất giữa niên độ.

THUYẾT MINH BÁO CÁO TÀI CHÍNH HỢP NHẤT GIỮA NIÊN ĐỘ (tiếp theo)  
vào ngày 30 tháng 6 năm 2024 và giai đoạn tài chính sáu tháng kết thúc cùng ngày

**29. THUẾ THU NHẬP DOANH NGHIỆP** (tiếp theo)

**29.3 Thuế TNDN hoãn lại**

Tập đoàn đã ghi nhận một số khoản thuế thu nhập hoãn lại phải trả với các biến động trong kỳ này và kỳ trước như sau:

*Đơn vị tính: VND*

	<i>Bảng cân đối kế toán hợp nhất giữa niên độ</i>		<i>Báo cáo kết quả hoạt động kinh doanh hợp nhất giữa niên độ</i>	
	<i>Ngày 30 tháng 6 năm 2024</i>	<i>Ngày 31 tháng 12 năm 2023</i>	<i>Kỳ này</i>	<i>Kỳ trước</i>
<b>Tài sản thuế thu nhập hoãn lại</b>				
Lỗi chênh lệch tỷ giá chưa thực hiện kỳ này	-	-	-	1.275.812.429
	-	-		
<b>Thuế thu nhập hoãn lại phải trả</b>				
Chênh lệch từ đánh giá tài sản theo giá trị hợp lý tại thời điểm hợp nhất kinh doanh Công ty Cổ phần Phát triển Đô thị Sài Gòn - Tây Bắc	93.972.689.562	93.972.689.562	-	(3.592.783.935)
Chênh lệch từ đánh giá tài sản theo giá trị hợp lý tại thời điểm hợp nhất kinh doanh Công ty Cổ phần Khu Công nghiệp Sài Gòn - Hải Phòng	457.334.950	457.334.950	-	-
Thuế thu nhập hoãn lại phát sinh liên quan đến việc phân bổ thu nhập chịu thuế theo thời gian	1.044.524.352.869	1.036.040.830.229	8.483.522.640	237.607.098.473
	<b>1.138.954.377.381</b>	<b>1.130.470.854.741</b>		
<b>Chi phí thuế thu nhập hoãn lại tính vào kết quả hoạt động kinh doanh hợp nhất giữa niên độ</b>			<b>8.483.522.640</b>	<b>235.290.126.967</b>

THUYẾT MINH BÁO CÁO TÀI CHÍNH HỢP NHẤT GIỮA NIÊN ĐỘ (tiếp theo)  
vào ngày 30 tháng 6 năm 2024 và giai đoạn tài chính sáu tháng kết thúc cùng ngày

**29. THUẾ THU NHẬP DOANH NGHIỆP (tiếp theo)**

**29.4 Tài sản thuế thu nhập hoãn lại chưa được ghi nhận**

**Lỗi chuyển sang từ năm trước**

Tập đoàn được phép chuyển các khoản lỗ tính thuế sang kỳ sau để bù trừ với lợi nhuận thu được trong vòng 5 năm kể từ sau năm phát sinh khoản lỗ đó. Tại ngày kết thúc kỳ kế toán, Tập đoàn có các khoản lỗ lũy kế và chi phí lãi vay không được trừ khi tính thuế có thể sử dụng để bù trừ với lợi nhuận phát sinh trong tương lai. Chi tiết như sau:

Đơn vị tính: VND

Năm phát sinh	Có thể chuyển lỗ đến		Lỗ tính thuế	Đã chuyển lỗ đến ngày 30/6/2024	Không được chuyển lỗ	Chưa chuyển lỗ tại ngày 30/6/2024
2019	2024	(i)	53.562.817.951	(53.548.750.843)	-	14.067.108
2020	2025	(i)	7.926.190	-	-	7.926.190
2021	2026	(i)	262.126.619	-	-	262.126.619
2022	2027	(i)	666.286.742.625	(253.758.913.954)	-	412.527.828.671
2023	2028	(i)	1.596.487.899	-	-	1.596.487.899
Kỳ này	2029	(i)	852.417.310	-	-	852.417.310
<b>TỔNG CỘNG</b>			<b>722.568.518.594</b>	<b>(307.307.664.797)</b>	<b>-</b>	<b>415.260.853.797</b>

(i) Đây là các khoản lỗ tính thuế ước tính theo tờ khai thuế tại Công ty, chi nhánh của Công ty và của các công ty con và chưa được cơ quan thuế địa phương quyết toán vào ngày lập báo cáo tài chính hợp nhất giữa niên độ này.

Tập đoàn chưa ghi nhận tài sản thuế thu nhập hoãn lại cho phần lỗ lũy kế còn lại nêu trên do không thể dự tính được chắc chắn lợi nhuận trong tương lai tại thời điểm này.

**Chi phí lãi vay vượt ngưỡng quy định**

Theo hướng dẫn tại Nghị định 132/2020/NĐ-CP, Tập đoàn được phép chuyển các khoản chi phí lãi vay không được trừ khi tính thuế TNDN ("chi phí lãi vay không được trừ") sang kỳ sau khi xác định tổng chi phí lãi vay được trừ. Thời gian chuyển chi phí lãi vay tính liên tục không quá 5 năm kể từ sau năm phát sinh khoản chi phí lãi vay không được trừ đó. Tại ngày kết thúc kỳ kế toán năm, Tập đoàn có các khoản chi phí lãi vay không được trừ lũy kế có thể sử dụng như sau:

Đơn vị tính: VND

Năm phát sinh	Có thể chuyển chi phí lãi vay không được trừ đến năm		Chi phí lãi vay không được trừ	Chi phí lãi vay không được trừ đã chuyển đến ngày 30/6/2024	Chi phí lãi vay không được trừ không được chuyển	Chi phí lãi vay không được trừ chưa chuyển tại ngày 30/6/2024
2019	2024	(i)	99.566.069.293	(64.564.147.610)	-	35.001.921.683
2020	2025	(i)	143.934.594.578	(6.082.174.800)	-	137.852.419.778
2021	2026	(i)	258.471.566.048	(32.229.025.130)	-	226.242.540.918
2022	2027	(i)	267.036.726.910	-	-	267.036.726.910
2023	2028	(i)	308.755.266.535	-	-	308.755.266.535
2024	2029	(i)	281.184.068.370	-	-	281.184.068.370
<b>TỔNG CỘNG</b>			<b>1.358.948.291.734</b>	<b>(102.875.347.540)</b>	<b>-</b>	<b>1.256.072.944.194</b>

(i) Đây là các khoản chi phí lãi vay không được trừ ước tính theo tờ khai thuế của Công ty chưa được cơ quan thuế địa phương quyết toán vào ngày lập báo cáo tài chính hợp nhất này. Tập đoàn chưa ghi nhận tài sản thuế thu nhập hoãn lại cho các chi phí lãi vay chưa được khấu trừ nêu trên do không thể dự tính được chắc chắn lợi nhuận chịu thuế và chi phí lãi vay trong tương lai tại thời điểm này.

THUYẾT MINH BÁO CÁO TÀI CHÍNH HỢP NHẤT GIỮA NIÊN ĐỘ (tiếp theo)  
vào ngày 30 tháng 6 năm 2024 và giai đoạn tài chính sáu tháng kết thúc cùng ngày

**30. NGHIỆP VỤ VỚI CÁC BÊN LIÊN QUAN**

Danh sách các bên liên quan có quan hệ kiểm soát, các bên liên quan có giao dịch trong kỳ và/hoặc có khoản phải thu/phải trả tại ngày 30 tháng 6 năm 2024 với Tập đoàn như sau:

<i>STT</i>	<i>Tên bên liên quan</i>	<i>Mối quan hệ</i>
1	Công ty Cổ phần Công nghệ Viễn thông Sài Gòn	Công ty liên kết
2	Công ty TNHH Saigontel Long An	Công ty liên kết
3	Công ty Cổ phần Scanviwood	Công ty liên kết
4	Công ty Cổ phần Khu Công nghiệp Sài Gòn - Nhơn Hội	Công ty liên kết
5	Công ty Cổ phần Đầu tư khu Công nghiệp Lê Minh Xuân 2	Công ty liên kết
6	Công ty Cổ phần Đầu tư Sài Gòn - Đà Nẵng	Công ty liên kết
7	Công ty Cổ phần Đầu tư Phát triển Hạ tầng Khu công nghệ cao Sài Gòn	Công ty có chung thành viên quản lý chủ chốt
8	Công ty Cổ phần Đầu tư Vinatex - Tân Tạo	Công ty có chung thành viên quản lý chủ chốt
9	Ông Đặng Thành Tâm	Chủ tịch Hội đồng Quản trị
10	Bà Nguyễn Thị Thu Hương	Tổng Giám đốc
11	Ông Phan Anh Dũng	Phó Tổng Giám đốc
12	Bà Nguyễn Mỹ Ngọc	Phó Tổng Giám đốc
13	Ông Vũ Ngọc Ánh	Tổng Giám đốc của công ty con
14	Ông Mai Tuấn Dũng	Tổng Giám đốc của công ty con
15	Ông Vũ Thanh Dương	Phó Tổng Giám đốc của công ty con
16	Ông Lê Minh Hà	Phó Tổng Giám đốc của công ty con



THUYẾT MINH BÁO CÁO TÀI CHÍNH HỢP NHẤT GIỮA NIÊN ĐỘ (tiếp theo)  
vào ngày 30 tháng 6 năm 2024 và giai đoạn tài chính sáu tháng kết thúc cùng ngày

**30. NGHIỆP VỤ VỚI CÁC BÊN LIÊN QUAN (tiếp theo)**

Những giao dịch trọng yếu của Tập đoàn với các bên liên quan trong kỳ này và kỳ trước bao gồm:

Đơn vị tính: VND

Bên liên quan	Nội dung nghiệp vụ	Cho giai đoạn tài	Cho giai đoạn tài
		chính sáu tháng kết thúc ngày 30 tháng 6 năm 2024	chính sáu tháng kết thúc ngày 30 tháng 6 năm 2023
Ông Vũ Thanh Dương	Thu hồi tạm ứng	290.500.000.000	-
	Tạm ứng	1.302.000.000	-
Công ty Cổ phần Đầu tư Sài Gòn - Nhơn Hội	Thu hồi gốc cho vay	100.000.000.000	-
	Lãi cho vay phải thu	4.192.000.002	19.703.378.997
Công ty Cổ phần Công nghệ Viễn thông Sài Gòn	Thu hồi gốc cho vay	86.300.000.000	5.200.000.000
	Cho vay	34.500.000.000	78.160.000.000
	Lãi cho vay phải thu	24.063.022.376	7.317.701.341
	Nhận lãi cho vay	3.410.835.618	-
Công ty TNHH Saigontel Long An	Cho vay	62.000.000.000	-
	Lãi cho vay phải thu	4.303.249.315	-
	Thanh toán lãi vay	-	2.142.123.282
Ông Đặng Thành Tâm	Tạm ứng	16.405.500.000	6.644.000.000
	Thu hồi tạm ứng	1.999.999.996	-
Công ty Cổ phần Đầu tư Sài Gòn Đà Nẵng	Lãi vay phải thu	8.374.435.475	4.458.633.746
	Chuyển tiền cho vay	3.000.000.000	-
Ông Mai Tuấn Dũng	Tạm ứng	3.058.293.455	17.058.697.745
Công ty Cổ phần đầu tư Vinatex Tân Tạo	Góp vốn hợp tác kinh doanh	-	10.000.000.000

*Các điều kiện và điều khoản của các giao dịch với các bên liên quan*

Các giao dịch của Tập đoàn với các bên liên quan được thực hiện trên cơ sở thỏa thuận theo hợp đồng.

Số dư các khoản phải thu cho vay tại ngày 30 tháng 6 năm 2024 có tài sản đảm bảo, số dư các khoản phải trả, vay và cho vay tại thời điểm ngày 30 tháng 6 năm 2024 không cần bảo đảm và sẽ được thanh toán bằng tiền. Cho giai đoạn tài chính sáu tháng kết thúc ngày 30 tháng 6 năm 2024, Tập đoàn chưa trích lập bất cứ một khoản dự phòng nợ phải thu khó đòi nào liên quan đến số tiền các bên liên quan còn nợ Tập đoàn (tại ngày 31 tháng 12 năm 2023: 0 VND). Việc đánh giá này được thực hiện cho mỗi năm thông qua việc kiểm tra tình hình tài chính của bên liên quan và thị trường mà bên liên quan đó hoạt động.

THUYẾT MINH BÁO CÁO TÀI CHÍNH HỢP NHẤT GIỮA NIÊN ĐỘ (tiếp theo)  
vào ngày 30 tháng 6 năm 2024 và giai đoạn tài chính sáu tháng kết thúc cùng ngày

**30. NGHIỆP VỤ VỚI CÁC BÊN LIÊN QUAN (tiếp theo)**

Tại ngày kết thúc kỳ kế toán, số dư các khoản phải thu và phải trả các bên liên quan như sau:

*Đơn vị tính: VND*

<i>Bên liên quan</i>	<i>Nội dung nghiệp vụ</i>	<i>Ngày 30 tháng 6 năm 2024</i>	<i>Ngày 31 tháng 12 năm 2023</i>
<b><i>Phải thu ngắn hạn của khách hàng (Thuyết minh số 6.1)</i></b>			
Công ty Cổ phần Công nghệ Viễn thông Sài Gòn	Phải thu ngắn hạn	-	198.399.400
		<b>-</b>	<b>198.399.400</b>
<b><i>Trả trước cho người bán ngắn hạn (Thuyết minh số 6.2)</i></b>			
Công ty Cổ phần Công nghệ Viễn thông Sài Gòn	Ứng trước phí dịch vụ	-	1.268.995.600
		<b>-</b>	<b>1.268.995.600</b>
<b><i>Phải thu về cho vay ngắn hạn (Thuyết minh số 7)</i></b>			
Công ty Cổ phần Công nghệ Viễn thông Sài Gòn (i)	Cho vay ngắn hạn	626.331.813.181	678.131.813.181
Công ty TNHH Saigontel Long An (ii)	Cho vay ngắn hạn	220.460.000.000	158.460.000.000
Công ty Cổ phần Đầu tư Sài Gòn – Đà Nẵng (iii)	Cho vay ngắn hạn	205.521.929.895	117.521.929.895
Công ty Cổ phần Khu Công nghiệp Sài Gòn - Nhơn Hội (iv)	Cho vay ngắn hạn	43.000.000.000	143.000.000.000
Công ty Cổ phần Đầu tư Khu Công nghiệp Lê Minh Xuân 2 (v)	Cho vay ngắn hạn	1.700.000.000	1.700.000.000
		<b>1.097.013.743.076</b>	<b>1.098.813.743.076</b>
<b><i>Phải thu về cho vay dài hạn (Thuyết minh số 7)</i></b>			
Công ty Cổ phần Công nghệ Viễn thông Sài Gòn (vi)	Cho vay dài hạn	439.000.000.000	439.000.000.000
Công ty Cổ phần Đầu tư Sài Gòn – Đà Nẵng	Cho vay dài hạn	-	85.000.000.000
		<b>439.000.000.000</b>	<b>524.000.000.000</b>

- (i) Đây là các khoản cho vay với lãi suất từ 1%/năm đến 11%/năm, đáo hạn từ tháng 10 năm 2024 đến tháng 3 năm 2025.
- (ii) Đây là các khoản cho vay với lãi suất 5%/năm đáo hạn trong tháng 12 năm 2024.
- (iii) Đây là các khoản cho vay với lãi suất từ 6%/năm đến 12%/năm, đáo hạn từ tháng 9 năm 2024 đến tháng 5 năm 2025.
- (iv) Đây là khoản cho vay với lãi suất 8%/năm đáo hạn ngày 18 tháng 12 năm 2024.
- (v) Đây là khoản cho vay với lãi suất 10%/năm đáo hạn ngày 29 tháng 5 năm 2025.
- (vi) Đây là các khoản cho vay với lãi suất từ 5%/năm đến 10%/năm, đáo hạn trong tháng 10 năm 2025.

Các khoản cho vay này được thế chấp bằng cổ phần của các công ty hoạt động trong lĩnh vực bất động sản khu công nghiệp.

THUYẾT MINH BÁO CÁO TÀI CHÍNH HỢP NHẤT GIỮA NIÊN ĐỘ (tiếp theo)  
vào ngày 30 tháng 6 năm 2024 và giai đoạn tài chính sáu tháng kết thúc cùng ngày

**30. NGHIỆP VỤ VỚI CÁC BÊN LIÊN QUAN (tiếp theo)**

Tại ngày kết thúc kỳ kế toán, số dư các khoản phải thu và phải trả các bên liên quan như sau:

Đơn vị tính: VND

Bên liên quan	Nội dung nghiệp vụ	Ngày 30 tháng 6 năm 2024	Ngày 31 tháng 12 năm 2023
<b>Phải thu ngắn hạn khác (Thuyết minh số 8)</b>			
Ông Vũ Thanh Dương	Tạm ứng	252.162.677.500	541.760.677.500
Ông Mai Tuấn Dũng	Tạm ứng	112.629.783.610	109.571.490.155
Công ty Cổ phần Công nghệ Viễn thông Sài Gòn	Lãi vay phải thu	72.251.176.430	63.688.204.329
	Góp vốn hợp tác kinh doanh	41.711.068.493	41.711.068.493
Công ty Cổ phần Đầu tư Sài Gòn - Đà Nẵng	Lãi vay phải thu	39.366.000.017	11.723.345.364
Công ty Cổ phần Khu công nghiệp Sài Gòn – Nhơn Hội	Lãi vay phải thu	24.603.535.985	20.024.767.120
	Góp vốn hợp tác kinh doanh	14.732.000.000	14.732.000.000
Công ty TNHH Saigontel Long An	Lãi vay phải thu	15.880.308.926	11.577.059.611
Ông Đặng Thành Tâm	Tạm ứng	14.405.500.004	-
Bà Nguyễn Thị Thu Hương	Tạm ứng	3.489.211.820	3.489.211.820
Bà Nguyễn Mỹ Ngọc	Tạm ứng	501.330.000	176.330.000
Ông Phan Anh Dũng	Tạm ứng	110.000.000	110.000.000
Công ty Cổ phần Đầu tư Khu Công nghiệp Lê Minh Xuân 2	Lãi vay phải thu	438.739.725	353.972.602
		<b>592.281.332.510</b>	<b>818.918.126.994</b>
<b>Phải thu dài hạn khác (Thuyết minh số 8)</b>			
Công ty Cổ phần Công nghệ Viễn Thông Sài Gòn	Lãi vay phải thu	51.407.123.287	39.041.095.890
Công ty Cổ phần Đầu tư Sài Gòn - Đà Nẵng	Lãi vay phải thu	-	19.268.219.178
		<b>51.407.123.287</b>	<b>58.309.315.068</b>
<b>Chi phí phải trả ngắn hạn (Thuyết minh số 18)</b>			
Công ty Cổ phần Đầu tư Phát triển Hạ Tầng Khu công nghệ cao Sài Gòn	Lãi vay phải trả	571.879.723	553.879.723
		<b>571.879.723</b>	<b>553.879.723</b>
<b>Vay ngắn hạn (Thuyết minh số 20)</b>			
Công ty Cổ phần Đầu tư Phát triển Hạ tầng Khu công nghệ cao Sài Gòn (i)	Vay ngắn hạn	30.000.000.000	30.000.000.000
		<b>30.000.000.000</b>	<b>30.000.000.000</b>

(i) Đây là khoản vay tín chấp và chịu lãi suất 0,01%/tháng, đáo hạn ngày 31 tháng 12 năm 2024.



# Tổng Công ty Phát triển Đô thị Kinh Bắc - CTCP

B09a-DN/HN

THUYẾT MINH BÁO CÁO TÀI CHÍNH HỢP NHẤT GIỮA NIÊN ĐỘ (tiếp theo)  
vào ngày 30 tháng 6 năm 2024 và giai đoạn tài chính sáu tháng kết thúc cùng ngày

## 30. NGHIỆP VỤ VỚI CÁC BÊN LIÊN QUAN (tiếp theo)

### Các giao dịch với các bên liên quan khác

Tổng thu nhập của các thành viên Hội đồng Quản trị, Ban kiểm soát và Ban Tổng Giám đốc:

Tên	Chức vụ	Cho giai đoạn tài chính sáu tháng kết thúc ngày 30 tháng 6 năm 2024			Cho giai đoạn tài chính sáu tháng kết thúc ngày 30 tháng 6 năm 2023		
		Thù lao của Hội đồng Quản trị và Ban kiểm soát	Tổng thu nhập của Ban Tổng Giám đốc, người quản lý khác và Trưởng Ban kiểm soát	Tổng cộng	Thù lao của Hội đồng Quản trị và Ban kiểm soát	Tổng thu nhập của Ban Tổng Giám đốc, người quản lý khác và Trưởng Ban kiểm soát	Tổng cộng
Nguyễn Thị Thu Hương Huỳnh Phát	Thành viên Hội đồng Quản trị, Tổng Giám đốc Thành viên Hội đồng Quản trị	100.000.000 100.000.000	4.169.167.000 -	2.143.889.950 111.111.111	100.000.000 100.000.000	9.040.458.000 -	4.766.892.850 111.111.111
Lê Hoàng Lân	Thành viên Hội đồng Quản trị độc lập	100.000.000	-	111.111.111	100.000.000	-	111.111.111
Đặng Nguyễn Quỳnh Anh	Thành viên Hội đồng Quản trị	100.000.000	-	111.111.111	100.000.000	-	111.111.111
Phạm Phúc Hiếu	Phó Tổng Giám đốc, Kế toán trưởng	-	2.136.167.000	1.023.762.150	-	3.111.950.000	1.549.203.900
Nguyễn Mỹ Ngọc Phan Anh Dũng	Phó Tổng Giám đốc Phó Tổng Giám đốc	- -	905.667.000 10.000.000	361.205.200 10.000.000	- -	2.151.908.000 87.500.000	1.032.258.100 1.131.600
Nguyễn Bích Ngọc Thế Thị Minh Hồng	Trưởng Ban kiểm soát Thành viên Ban kiểm soát	50.000.000 50.000.000	118.667.000 -	13.291.800 55.555.556	50.000.000 50.000.000	149.722.000 -	21.055.600 5.555.556
Trần Tiến Thành	Thành viên Ban kiểm soát	50.000.000	-	55.555.556	50.000.000	-	5.555.556
<b>TỔNG CỘNG</b>		<b>550.000.000</b>	<b>7.339.668.000</b>	<b>3.686.613.545</b>	<b>550.000.000</b>	<b>14.541.538.000</b>	<b>7.414.986.495</b>

Đơn vị tính: VND



THUYẾT MINH BÁO CÁO TÀI CHÍNH HỢP NHẤT GIỮA NIÊN ĐỘ (tiếp theo)  
vào ngày 30 tháng 6 năm 2024 và giai đoạn tài chính sáu tháng kết thúc cùng ngày

**31. LÃI TRÊN CỔ PHIẾU**

Tập đoàn sử dụng các thông tin sau để tính lãi trên cổ phiếu:

Đơn vị tính: VND

	Cho giai đoạn tài chính sáu tháng kết thúc ngày 30 tháng 6 năm 2024	Cho giai đoạn tài chính sáu tháng kết thúc ngày 30 tháng 6 năm 2023
<b>Lợi nhuận sau thuế phân bổ cho cổ đông sở hữu cổ phiếu phổ thông</b>	<b>155.363.935.627</b>	<b>1.920.756.980.709</b>
<i>Ảnh hưởng suy giảm</i>	-	-
<b>Lợi nhuận sau thuế phân bổ cho cổ đông sở hữu cổ phiếu phổ thông</b>	<b>155.363.935.627</b>	<b>1.920.756.980.709</b>
<b>Số cổ phiếu phổ thông bình quân gia quyền (không bao gồm cổ phiếu quỹ) điều chỉnh để tính lãi cơ bản trên cổ phiếu</b>	<b>767.604.759</b>	<b>767.604.759</b>
<i>Ảnh hưởng suy giảm</i>	-	-
<b>Bình quân gia quyền của số cổ phiếu phổ thông (không bao gồm cổ phiếu quỹ) đã điều chỉnh cho các yếu tố suy giảm</b>	<b>767.604.759</b>	<b>767.604.759</b>
Lãi cơ bản trên cổ phiếu	202	2.500
Lãi suy giảm trên cổ phiếu	202	2.500

Không có các giao dịch cổ phiếu phổ thông hoặc giao dịch cổ phiếu ưu đãi tiềm năng nào xảy ra từ ngày kết thúc kỳ kế toán hợp nhất giữa niên độ đến ngày hoàn thành báo cáo tài chính hợp nhất giữa niên độ này.

THUYẾT MINH BÁO CÁO TÀI CHÍNH HỢP NHẤT GIỮA NIÊN ĐỘ (tiếp theo)  
vào ngày 30 tháng 6 năm 2024 và giai đoạn tài chính sáu tháng kết thúc cùng ngày

## 32. CÁC CAM KẾT VÀ CÁC KHOẢN NỢ TIỀM TÀNG

### 32.1 *Nợ tiềm tàng liên quan đến các dự án đầu tư bất động sản*

*Các khoản nợ tiềm tàng liên quan đến nghĩa vụ với Nhà nước:*

Từ năm 2003 đến năm 2014, Công ty đã ký các hợp đồng thuê đất với Ủy ban Nhân dân tỉnh Bắc Ninh cho phần diện tích đã được bàn giao tại Khu công nghiệp Quế Võ hiện hữu và Quế Võ mở rộng lần lượt là 2.268.388,8 m<sup>2</sup> (đến năm 2052) và 2.234.012,9 m<sup>2</sup> (đến năm 2057). Theo Công văn số 323/BTC-QLCS của Bộ Tài chính đề ngày 12 tháng 1 năm 2015, Dự án đầu tư xây dựng và kinh doanh kết cấu hạ tầng Khu công nghiệp Quế Võ của Công ty được hưởng ưu đãi miễn tiền thuê đất 11 năm kể từ ngày dự án hoàn thành đưa vào hoạt động, theo từng hợp đồng thuê đất ký với Nhà nước. Trong kỳ, Công ty đã nhận được giấy báo đóng nộp tiền thuê đất cho 2.228.809 m<sup>2</sup> và 1.907.651,8 m<sup>2</sup> tại Khu công nghiệp Quế Võ hiện hữu và Quế Võ mở rộng, và chưa nhận được thông báo tiền thuê đất đối với các lô đất còn lại trong các khu công nghiệp này.

Từ năm 2011 đến năm 2014, Công ty Cổ phần Khu Công nghiệp Sài Gòn - Hải Phòng (“Công ty SHP”) đã ký các hợp đồng thuê đất với Ủy ban Nhân dân thành phố Hải Phòng cho phần diện tích đã được bàn giao tại Khu công nghiệp Tràng Duệ với tổng diện tích 1.541.648,7m<sup>2</sup>. Chi tiết các hợp đồng thuê đất bao gồm: HĐ số 04/HĐTĐ ngày 17 tháng 1 năm 2011 (diện tích 1.363.473,2 m<sup>2</sup> và đến năm 2057), HĐ số 179/HĐTĐ ngày 31 tháng 12 năm 2013 (diện tích 84.871,8 m<sup>2</sup> và đến năm 2057), hợp đồng số 212/HĐTĐ ngày 31 tháng 12 năm 2014 (diện tích 95.911,5 m<sup>2</sup> và đến năm 2057) và HĐ số 13/HĐTĐ ngày 17 tháng 2 năm 2014 (diện tích 93.303,7 m<sup>2</sup> và đến năm 2057). Tại ngày 12 tháng 12 năm 2014, Cục thuế thành phố Hải Phòng ban hành Quyết định số 4274/QĐ-CT về việc miễn tiền thuê đất cho Công ty SHP. Theo đó, Công ty SHP được miễn tiền thuê đất đến tháng 9 năm 2017, tháng 12 năm 2023, tháng 10 và tháng 11 năm 2057 áp dụng cho các Hợp đồng thuê đất số 04, số 13, số 212 và số 179 tương ứng nêu trên. Trong năm 2023, Công ty đã nhận được giấy báo đóng nộp tiền thuê đất cho 1.186.880,6 m<sup>2</sup> tại Khu công nghiệp Tràng Duệ. Tại ngày lập báo cáo tài chính hợp nhất này, Công ty SHP vẫn đang trong quá trình làm việc với các cơ quan chức năng để xác định số tiền đền bù, giải phóng mặt bằng có thể được cản trừ với tiền thuê đất cho các diện tích đất đã ký hợp đồng thuê đất nêu trên, cũng như làm việc với các khách hàng thuê đất tại các khu công nghiệp để làm rõ nghĩa vụ trả tiền thuê đất hàng năm. Ngoài ra, Công ty cũng đang trong quá trình làm việc với Cục thuế Hải Phòng để làm rõ vấn đề ưu đãi miễn tiền thuê đất cho diện tích đất đã cho thuê Công ty TNHH LG Electronics Việt Nam Hải Phòng và Công ty TNHH LG Display Việt Nam Hải Phòng. Trong khi chờ kết quả làm việc này, Công ty ước tính nghĩa vụ tiền thuê đất Công ty phải nộp và trích trước vào giá vốn đất và cơ sở hạ tầng cho thuê. Tuy nhiên, số tiền thuê đất cuối cùng phải nộp sẽ phụ thuộc vào quyết định của các cơ quan quản lý Nhà nước.

Theo Công văn số 6277/STC-BVG ngày 5 tháng 7 năm 2012, Sở Tài chính thành phố Hồ Chí Minh gửi Công ty Cổ phần Phát triển Đô thị Sài Gòn Tây Bắc (“SCD”) thông báo giá thuê đất Khu công nghiệp Tân Phú Trung là 5.940 đồng/m<sup>2</sup>, được ổn định trong 5 năm từ ngày 20 tháng 3 năm 2011. Tuy nhiên, Quyết định số 2093/QĐ-BTC ngày 23 tháng 11 năm 2011 và Thông tư số 16/2013/TT-BTC ngày 8 tháng 2 năm 2013 về việc tháo gỡ khó khăn cho doanh nghiệp quy định tiền thuê đất 2011 đến 2014 không vượt quá hai lần tiền thuê đất năm 2010. Do đó, đơn giá tiền thuê đất cho giai đoạn 2011 đến 2014 là 500 VND/m<sup>2</sup>, tương ứng với hai lần giá đất năm 2010 đã ký với Ủy ban Nhân dân thành phố Hồ Chí Minh theo Hợp đồng thuê đất số 2516/HĐ-TNMT-QHSDĐ ngày 5 tháng 4 năm 2007. Theo các thông báo đóng nộp tiền thuê đất cập nhật tới thời điểm lập báo cáo tài chính hợp nhất này, đơn giá tiền thuê đất từ năm 2015 tới năm 2023 là 2.310 đồng/m<sup>2</sup>. Tại ngày lập báo cáo tài chính hợp nhất này, Công ty SCD vẫn đang trong quá trình làm việc với các cơ quan chức năng để xác định số tiền đền bù, giải phóng mặt bằng có thể được cản trừ với tiền thuê đất, để xác định nghĩa vụ tiền thuê đất phải nộp.

THUYẾT MINH BÁO CÁO TÀI CHÍNH HỢP NHẤT GIỮA NIÊN ĐỘ (tiếp theo)  
vào ngày 30 tháng 6 năm 2024 và giai đoạn tài chính sáu tháng kết thúc cùng ngày

## 32. CÁC CAM KẾT VÀ CÁC KHOẢN NỢ TIỀM TÀNG

### 32.1 *Nợ tiềm tàng liên quan đến các dự án đầu tư bất động sản (tiếp theo)*

Từ năm 2008 đến năm 2010, Công ty Cổ phần Khu Công nghiệp Sài Gòn - Bắc Giang ("SBG") đã ký các Hợp đồng thuê đất với Ủy ban nhân dân tỉnh Bắc Giang cho phần diện tích đã được bàn giao tại Khu công nghiệp Quang Châu với tổng diện tích 3.900.015,2m<sup>2</sup> (đến năm 2056). Theo Giấy Chứng nhận Đầu tư lần 2 ngày 12 tháng 9 năm 2014, dự án Đầu tư xây dựng và kinh doanh cơ sở hạ tầng Khu công nghiệp Quang Châu của SBG được hưởng ưu đãi miễn tiền thuê đất 6 năm trong thời gian xây dựng đã được phê duyệt và 7 năm kể từ ngày xây dựng hoàn thành đưa dự án vào hoạt động. Tại ngày lập báo cáo tài chính hợp nhất giữa niên độ này, SBG vẫn đang trong quá trình làm việc với các cơ quan có thẩm quyền để xác định nghĩa vụ tiền thuê đất phải nộp.

Tại ngày lập báo cáo tài chính hợp nhất giữa niên độ này, Công ty và các công ty con vẫn đang trong quá trình làm việc với các cơ quan chức năng để xác định số tiền đến bù, giải phóng mặt bằng có thể được cản trừ với tiền thuê đất cho các diện tích đất đã ký hợp đồng thuê đất nêu trên, cũng như làm việc với các khách hàng thuê đất tại các khu công nghiệp để làm rõ nghĩa vụ trả tiền thuê đất hàng năm. Ngoài ra, như được trình bày ở trên, Công ty SHP cũng đang trong quá trình làm việc với Cục thuế Hải Phòng để làm rõ vấn đề ưu đãi miễn tiền thuê đất cho diện tích đất đã cho thuê Công ty TNHH LG Electrics Việt Nam Hải Phòng và Công ty TNHH LG Display Việt Nam Hải Phòng.

Trong khi chờ kết quả làm việc này, Tập đoàn đã ước tính nghĩa vụ tiền thuê đất Tập đoàn phải nộp và trích trước vào giá vốn đất và cơ sở hạ tầng cho thuê. Tuy nhiên, số tiền thuê đất cuối cùng phải nộp sẽ phụ thuộc vào quyết định của các cơ quan quản lý Nhà nước.

### 32.2 *Các cam kết liên quan đến các dự án đầu tư bất động sản*

*Các cam kết liên quan đến nghĩa vụ với Nhà nước:*

- (i) Từ ngày 10 tháng 6 năm 2015 đến ngày 17 tháng 5 năm 2021, Công ty đã ký hợp đồng thuê đất với Ủy ban Nhân dân tỉnh Bắc Ninh cho 195 ha đất được bàn giao tại Khu công nghiệp Nam Sơn - Hạp Lĩnh (đến 26 tháng 5 năm 2060). Tại ngày lập báo cáo tài chính hợp nhất giữa niên độ này, Công ty đã nhận được quyết định miễn giảm tiền thuê đất cho giai đoạn 1 của dự án với diện tích đất là 1.076.455 m<sup>2</sup>, trong đó, có 378.153 m<sup>2</sup> được miễn hết thời gian thuê đất và 698.302 m<sup>2</sup> chỉ được miễn tới hết tháng 12 năm 2028. Tại thời điểm lập báo cáo tài chính hợp nhất giữa niên độ này, Công ty vẫn đang trong quá trình làm việc với các cơ quan có thẩm quyền để xác định nghĩa vụ tiền thuê đất phải nộp tại các diện tích đất còn lại của Khu công nghiệp Nam Sơn - Hạp Lĩnh.
- (ii) Theo Quyết định số 1526/QĐ-CT ngày 17 tháng 12 năm 2003 và Quyết định số 971/QĐ-UBND ngày 15 tháng 7 năm 2009 của Ủy ban Nhân dân tỉnh Bắc Ninh về việc giao đất cho Công ty để thực hiện dự án xây dựng Khu đô thị mới Phúc Ninh, thị xã Bắc Ninh, tỉnh Bắc Ninh. Công ty phải nộp tiền sử dụng đất, phí và lệ phí theo quy định của pháp luật cho các lô đất đất ở, đất thương mại và công trình công cộng được giao để sử dụng vào mục đích xây dựng Khu đô thị mới Phúc Ninh theo quy hoạch. Theo đó, Công ty đã nhận bàn giao 49,53 ha năm 2010, hoàn thành cắm mốc cho diện tích đất 47,2 ha năm 2013 với Ủy ban Nhân dân tỉnh Bắc Ninh và đã nộp số tiền 175.735.431.000 VND tiền sử dụng đất theo Quyết định 2229/QĐ-CT của UBND tỉnh Bắc Ninh ngày 23 tháng 12 năm 2004 về phê duyệt giá thu tiền sử dụng đất (đợt 1) và các thông báo giao chỉ tiêu nộp tiền sử dụng đất của Cục Thuế Tỉnh Bắc Ninh. Tại ngày lập báo cáo tài chính hợp nhất giữa niên độ này, Công ty vẫn đang trong quá trình làm việc với Ủy ban Nhân dân tỉnh Bắc Ninh cho diện tích đất còn lại của dự án.

38'  
 ON  
 INHI  
 ST  
 IET  
 TP

THUYẾT MINH BÁO CÁO TÀI CHÍNH HỢP NHẤT GIỮA NIÊN ĐỘ (tiếp theo)  
vào ngày 30 tháng 6 năm 2024 và giai đoạn tài chính sáu tháng kết thúc cùng ngày

**32. CÁC CAM KẾT VÀ CÁC KHOẢN NỢ TIỀM TÀNG (tiếp theo)**

**32.2 Các cam kết liên quan đến các dự án đầu tư bất động sản (tiếp theo)**

*Các cam kết liên quan đến các chi phí đầu tư xây dựng cơ bản:*

Tại ngày 30 tháng 6 năm 2024, Tập đoàn có các hợp đồng liên quan đến việc xây dựng phát triển Khu công nghiệp Quế Võ hiện hữu, Khu công nghiệp Quế Võ mở rộng, Khu đô thị Phúc Ninh, Khu đô thị Quang Châu, Khu công nghiệp Trảng Duệ, Khu công nghiệp Tân Phú Trung và Khu đô thị và Dịch vụ Trảng Cát với tổng giá trị khoảng 421,6 tỷ VND.

**32.3 Cam kết góp vốn**

Công ty đã đăng ký thành lập công ty con là Công ty Cổ phần Tập đoàn đầu tư Vũng Tàu và cam kết góp vốn tại công ty với số tiền 745,2 tỷ đồng. Đây là một công ty cổ phần được thành lập theo Luật Doanh Nghiệp của Việt Nam theo Giấy Chứng nhận Đăng ký Doanh nghiệp số 3502454725 do Sở Kế hoạch và Đầu tư tỉnh Bà Rịa – Vũng Tàu cấp vào ngày 14 tháng 5 năm 2021. Lĩnh vực kinh doanh chính của công ty này là phát triển dự án bất động sản, kinh doanh quyền sử dụng đất thuộc chủ sở hữu, chủ sử dụng hoặc đi thuê. Tại ngày 30 tháng 6 năm 2024, tỷ lệ biểu quyết và tỷ lệ sở hữu của Công ty tại công ty này là 74,52%.

**32.4 Các khoản bảo lãnh và bảo đảm**

*Các khoản bảo lãnh và bảo đảm theo Thỏa thuận về cơ cấu nợ, ứng vốn và trả nợ với PVcomBank*

Vào ngày 30 tháng 12 năm 2020, Công ty, Công ty TNHH MTV Phát triển Đô thị Trảng Cát (“Công ty Trảng Cát”, là công ty con của Công ty) và Ngân hàng TMCP Đại chúng Việt Nam (“PVcomBank”) đã ký Thỏa thuận về cơ cấu nợ, ứng vốn và trả nợ số 3012/2020/BTT/PVB-KB-TCC (“Thỏa thuận cơ cấu nợ”). Theo đó, Công ty và Công ty Trảng Cát đã đồng ý dùng Dự án Khu đô thị và Dịch vụ Trảng Cát (“Dự án”) để đảm bảo cho các khoản vay và nợ của một nhóm các công ty và cá nhân (bao gồm Tổng Công ty Phát triển Đô thị Kinh Bắc, một công ty con của Công ty và các công ty/cá nhân khác) với PVcomBank. Cũng theo Thỏa thuận cơ cấu nợ này, Công ty và Công ty Trảng Cát cũng cam kết với PVcomBank về nghĩa vụ trả nợ thay cho nhóm các công ty và cá nhân này nếu các công ty và cá nhân này vi phạm lịch trả nợ đã thống nhất với PVcomBank. Tổng nghĩa vụ vay và nợ của nhóm công ty này với PVcomBank tại ngày ký Thỏa thuận cơ cấu nợ nêu trên là 7.631 tỷ VND, trong đó nghĩa vụ vay và nợ của Công ty và công ty con (Công ty Cổ phần Khu Công nghiệp Sài Gòn – Bắc Giang) là 2.820 tỷ VND và phần còn lại là nghĩa vụ vay và nợ của các công ty/cá nhân khác.

**32.5 Tranh chấp**

*Tranh chấp với Công ty Cổ phần Viễn thông Không dây VTC*

Theo Bản thỏa thuận Hợp tác kinh doanh ngày 12 tháng 2 năm 2008 giữa Công ty Cổ phần Viễn thông Không dây VTC (“VTC”) và Công ty Cổ phần Công nghệ Viễn thông Sài Gòn (công ty liên kết của Công ty) và Giấy chứng nhận đăng ký kinh doanh số 0103025781 ngày 11 tháng 7 năm 2008, vốn điều lệ của Công ty Cổ phần Truyền thông VTC - Saigontel là 160 tỷ VND, trong đó tỷ lệ vốn góp của Công ty là 19,2% so với vốn điều lệ. Theo đó, Công ty đã chuyển 30.700.200.000 VND (bằng 19,2% vốn điều lệ) cho Công ty Cổ phần Truyền thông Hữu Nghị (đơn vị được ủy quyền theo công văn của VTC) vào ngày 10 tháng 3 năm 2008 để Công ty Cổ phần Viễn thông Không dây VTC mua tài sản cho Công ty Cổ phần Truyền thông VTC - Saigontel. Tuy nhiên, Ban Tổng Giám đốc Công ty đã đánh giá rằng Công ty VTC chưa hoàn thành mua sắm tài sản này cho Công ty Cổ phần Truyền Thông VTC - Saigontel như cam kết nên Công ty hiện đang trong quá trình làm việc với VTC để thu hồi khoản đầu tư này, Ban Tổng Giám đốc Công ty đã đánh giá rằng khoản đầu tư này sẽ được thu hồi từ VTC và do đó, không có khoản dự phòng nào được trích lập liên quan đến khoản đầu tư vào Công ty Cổ phần Truyền thông VTC - Saigontel nêu trên.

THUYẾT MINH BÁO CÁO TÀI CHÍNH HỢP NHẤT GIỮA NIÊN ĐỘ (tiếp theo)  
vào ngày 30 tháng 6 năm 2024 và giai đoạn tài chính sáu tháng kết thúc cùng ngày

**33. CÁC SỰ KIỆN PHÁT SINH SAU NGÀY KẾT THÚC KỲ KẾ TOÁN**

Không có các sự kiện nào phát sinh sau ngày kết thúc kỳ kế toán yêu cầu phải được điều chỉnh hay trình bày trong báo cáo tài chính hợp nhất giữa niên độ của Tập đoàn.

		
_____ Lưu Phương Mai Người lập	_____ Phạm Phúc Hiếu Phó Tổng Giám đốc kiêm Kế toán trưởng	_____ Nguyễn Thị Thu Hương Tổng Giám đốc



Ngày 23 tháng 8 năm 2024



## **EY | Building a better working world**

**EY exists to build a better working world, helping to create long-term value for clients, people and society and build trust in the capital markets.**

**Enabled by data and technology, diverse EY teams in over 150 countries provide trust through assurance and help clients grow, transform and operate.**

**Working across assurance, consulting, law, strategy, tax and transactions, EY teams ask better questions to find new answers for the complex issues facing our world today.**

EY refers to the global organization, and may refer to one or more, of the member firms of Ernst & Young Global Limited, each of which is a separate legal entity. Ernst & Young Global Limited, a UK company limited by guarantee, does not provide services to clients. Information about how EY collects and uses personal data and a description of the rights individuals have under data protection legislation are available via [ey.com/privacy](https://ey.com/privacy). EY member firms do not practice law where prohibited by local laws. For more information about our organization, please visit [ey.com](https://ey.com).

© 2024 Ernst & Young Vietnam Limited. All Rights Reserved.

[ey.com/en\\_vn](https://ey.com/en_vn) | [ey.com/vi\\_vn](https://ey.com/vi_vn)